

Primarie

JUDEȚUL CARAȘ-SEVERIN
COMUNA FOROTIC
NR. 359 din 25.01.2021

C A T R E,

Administrația Județeană a Finanțelor Publice
Caraș-Severin

Activitatea de Trezorerie și Contabilitate Publică

Vă depunem alăturat situațiile financiare la 31.12.2020 .

PRIMAR,
A.SPOREA



JUDETUL CARAS-SEVERIN
COMUNA FOROTIC

LISTA INSTITUȚIILOR SUBORDONATE LA DATA DE 31.12.2020

EXPLICAȚII	LOCALIT.	FINANȚARE
1. Școala gimnazială	Forotic	buget local

PRIMAR
A.Sporea



CONTABIL
F.I.Pec



DECLARAȚIE

În conformitate cu prevederile art.30 din Legea nr.82/1991, republicată, ne asumăm răspunderea pentru întocmirea situațiilor financiare ale UAT FOROTIC și confirmăm ca:

1. politicile contabile utilizate la întocmirea situațiilor financiare sunt în conformitate cu reglementările contabile aplicabile;
2. situațiile financiare ofera o imagine fidela a poziției financiare, performanței financiare și a celorlalte informații referitoare la activitatea desfășurată;
3. UAT FOROTIC își desfășoară activitatea în condiții de continuitate.

ORDONATOR PRINCIPAL DE CREDITE

Alexandru Sporea



Contabil
Flavia Ionela Pec



NOTE EXPLICATIVE

I. EXECUȚIA BUGETULUI

1.1 Principalele repere ale analizei execuției **bugetului local** la data de 31.12.2020, sunt următorii indicatori economici:

- **drepturi constatate** în suma de 4573618 lei, din care, din anul curent 3814217 lei; **drepturile constatate de încasat rămân în sumă de 694976 lei**, mentionam că în coloana **Stingeri pe alte cai nu s-a înregistrat nimic**.
- **încasări** realizate în suma de 3878642 lei, respectiv 59,91% din prevederi bugetare de 4883000 lei regasite la:
 - venituri proprii în sumă de 1029951, încasate în procent de 51,52% față de prevederea bugetară 1999000 lei
 - sume defalcate din TVA 2679151 lei
 - subvenții de la bugetul de stat 141540 lei
- **plăți nete** efectuate la data de 31.12.2020 în suma de 3943661 lei, reprezentând 79,05 % față de prevederile bugetare:
- pe cele **două** secțiuni **față de prevederea anuală**, plățile efectuate au fost de 86,72% pe secțiunea de funcționare și de 45,27% pe secțiunea de dezvoltare;
- **deficit** de casa înregistrat la 31.12.2020, în sumă de 65019 lei, din care: 40260 lei reprezintă excedentul secțiunii de funcționare, iar 105280 lei reprezintă deficitul secțiunii de dezvoltare;
- **cheltuieli efective** ale bugetului local în suma de 3468018 lei.

Din veniturile încasate în anul 2020 a fost asigurată cu prioritate finanțarea cheltuielilor secțiunii de funcționare, veniturile necesare **susținerii cheltuielilor secțiunii de dezvoltare** fiind completate cu **vărsăminte din veniturile secțiunii de funcționare** în suma de 312319 lei, precum și de **sume virate din excedentul bugetului local** în valoare totală de 105280 lei, care a fost reântregit..

II. CONTUL DE REZULTAT PATRIMONIAL

În **contul de rezultat patrimonial centralizat** se înregistrează un excedent de 346199 lei. Acesta este egal cu excedentul/ patrimonial înscris în bilanț 346199 lei.

III. ACTIVE, STOCURI, CREAMENȚE, DATORII, CAPITALURI PROPRII ȘI CREȘTERI SEMNIFICATIVE ALE UNOR INDICATORI DIN BILANT

Analizând **posturile bilanțiere**, se constată că **totalul activelor** este de 41045242 lei, din care:

- 72818 lei - conturi la trezorerie, instituții de credit și alte valori, în scadere cu 39169 lei față de soldul la începutul anului. datorită încheierii cu deficit a exercitiului financiar la 31.12.2020.
- 287503 lei - stocuri, în creștere, fiind înregistrate materiale, stocul deținut.
- 694976 lei - creanțe curente, în scădere cu 64425 lei față de începutul anului;

- active necurente 39980303 lei, în creștere cu 850277 lei față de începutul anului: creșterea s-a înregistrat la terenuri și clădiri 858330 lei (la această poziție se regăsesc și investițiile în curs) și la instalații tehnice, mijloace de transport 141280 lei, fiind achiziționat un utilaj;

Datoriile curente sunt în suma de 161742 lei, din care;

- 32550 lei - datorii comerciale, avansuri și alte decontări, în scadere cu 70699 lei față de soldul la începutul anului;
- 52480 lei - datorii către bugete, în scadere față de începutul anului cu 3125 lei.
- 76712 lei - salariile angajaților, în creștere față de începutul anului cu 5565 lei.

Datoriile necurente sunt în suma totală de 0 lei,

Activele nete la 31.12.2020 sunt de 40883500 lei. suma egală cu valoarea capitalurilor proprii. Acestea înregistrează o creștere față de soldul la începutul anului de 846509 lei.

IV. RAPORTAREA FONDURILOR EXTERNE NERAMBURSABILE

La nivelul UAT FOROTIC nu sunt în derulare proiecte cu finanțare din fonduri externe nerambursabile.

V. DIFERENȚE FAȚĂ DE RAPORTĂRILE LUNARE LA 31.12.2020

În Bilanț nu sunt diferențe față de raportarea lunară.

VI. PLĂȚI RESTANTE

La 31.12.2020, la nivelul UAT FOROTIC nu înregistrează plăți restante, care corespund cu raportarea lunară – decembrie 2020.

VII. Anexa 40b

Menționăm faptul că, principalele creșteri față de perioada precedentă se înregistrează la rândurile:

-rd 5	-39169 lei
- rd 320	-96549 lei
-rd 333	+310 lei

VII. DISPONIBILITĂȚI ÎN CONTURI LA BĂNCI COMERCIALE

Numerarul existent în cont la 31.12.2020 în Situația fluxurilor de trezorerie, cod 04 în suma de 2175 lei, se regăsește astfel:

Unitatea	Sold-lei	Cont contabil	Banca
UAT FOROTIC gestionar	2175	5500102	CEC Bank AG.REȘIȚA

:

Situațiile financiare au fost întocmite prin centralizarea activității proprii a UAT FOROTIC și a celor prezentate de ordonatorul terțiar de credite Școala Gimnazială Forotic, pe baza evidențelor contabile la data de 31.12.2020.

ORDONATORUL TERTIAR a întocmit și anexat declarația pe proprie răspundere și rapoartele asupra sistemului de control intern managerial la situațiile financiare proprii.

**Ordonator principal de credite,
A.SPOREA**



**Intocmit,
Contabil F.I.PEC**

JUDEȚUL CARAȘ SEVERIN
COMUNA FOROTIC

NOTA EXPLICATIVA

La data de 31.12.2020 nu sunt înregistrate provizioane sau datorii contingente.

PRIMAR
A.Sporea



CONTABIL
F.I.Pec




JUDEȚUL CARAȘ SEVERIN
COMUNA FOROTIC

NOTA EXPLICATIVA

Depășirea de la cap. 84.02, subcap. 84.02.03 și paragraf 84020303 de 96.000 lei raportare eroată în FOREXEBUG.

PRIMAR
A.Sporea



CONTABIL
F.I.Pec



POLITICI CONTABILE

Politicele contabile definesc o concepție contabilă pentru fiecare instituție publică în rezolvarea ansamblului problemelor financiare.

Ele încorporează principiile bazele, convențiile, regulile și practicile specifice adoptate de o entitate în conducerea curentă a activităților și a contabilității acestora pentru întocmirea și prezentarea situațiilor financiare.

La elaborarea politicilor contabile din UAT FOROTIC s-au respectat conceptele de baza ale contabilității îndeosebi:

-contabilitatea de angajare, principiul continuității activității, dar și celelalte principii care guvernează funcționalitatea contabilității.

Prin politicile contabile s-a urmărit asigurarea de informații pentru întocmirea situațiilor financiare care să conțină date relevante, în vederea luării deciziilor economice necesare bunului mers al instituției.

Pentru a prezenta situația patrimonială și financiară a instituției s-au respectat următoarele principii contabile:

Principiul continuității activității presupune că instituția noastră își continuă în mod normal funcționarea într-un viitor previzibil, fără modificări majore de activitate;

Principiul permanenței metodelor constă în utilizarea aceluiași metode de la un exercițiu financiar la altul, asigurându-se în felul acesta corelația în timp a informațiilor contabile și permițând comparabilitatea datelor în cadrul instituției;

Principiul prudenței : conform acestuia, faptele sunt apreciate în mod just, ținând cont de toate angajamentele ce privesc activitatea instituției și de toate deprecierile produse asupra patrimoniului;

Principiul esențialității, constă în faptul că am înscris în rapoartele financiare toate informațiile esențiale, în scopul evaluărilor și luării deciziilor;

Principiul independenței exercițiului (contabilități pe bază de angajamente), prevede că se va ține cont de toate efectele produse de evenimentele din cadrul instituției, pe măsura producerii acestora și nu pe măsura încasării numerarului. Situațiile financiare întocmite pe baza acestui principiu oferă informații nu numai despre tranzacțiile și evenimentele trecute care au determinat încasările și plăți, dar și despre resurse viitoare, respectiv obligațiile viitoare de plată. Acest principiu se bazează pe independența exercițiului, potrivit căruia toate veniturile și toate cheltuielile se raportează la exercițiul la care se referă, fără a se ține seama de data încasării veniturilor, respectiv data plății cheltuielilor:

Principiul evaluării separate a elementelor de activ și de pasiv: elementele de activ și de pasiv sunt evaluate separat, indiferent de conținutul lor economic și de consecințele pe care le are această evaluare:

Principiul intangibilității: înseamnă că bilanțul de închidere din anul precedent este egal cu bilanțul de deschidere din anul curent;

Principiul neconpensării, am ținut cont de faptul că orice compensare între elementele de activ și de pasiv sau între elementele de venituri și

cheltuieli nu este admisă. cu excepția compensărilor între active și pasive permise de reglementările legale, numai după înregistrarea în contabilitate a veniturilor și cheltuielilor la valoarea integrală;

Principiul prevalenței economicului asupra juridicului (realității asupra aparenței): informațiile contabile prezentate în situațiile financiare sunt credibile, respectiv realitatea economică a evenimentelor sau tranzacțiilor, nu numai forma lor juridică.

Principiul pragului de semnificație (importanței relative) prevede ca elementele care au o **valoare semnificativă să se prezinte distinct**, iar cele cu valori **nesemnificative să se prezinte într-o poziție globală**. Se consideră că un element patrimonial este semnificativ, dacă omiterea sa ar influența în mod vădit decizia utilizatorilor situațiilor financiare.

În activitatea instituției s-a ținut cont de principiile enumerate mai sus și nu s-au constatat abateri de la aceste principii.

Informațiile cuprinse în situațiile financiare sunt relevante pentru nevoile conducerii în luarea unor decizii economice credibile în sensul că:

- reprezintă fidel rezultatul patrimonial și poziția financiară a instituției publice;
- sunt neutre;
- sunt prudente;
- sunt complete sub toate aspectele semnificative.

Informațiile contabile care s-au avut în vedere la elaborarea situațiilor financiare sunt relevante, credibile, comparabile și intangibile.

Toate activele intrate în instituție sunt corelate cu bugetul și cu planul anual de achiziții. Activele sunt evaluate la costul de achiziție.

Contabilitatea stocurilor se circumscrie metodei inventarului permanent. Recepționarea se face cu îndeplinirea condițiilor standard și a procedurilor de livrare acceptate și prevăzute în contractele încheiate cu furnizorii. Stocurile sunt evaluate la costul de achiziție și gestiunea lor se realizează după metoda cantitativ - valorică.

Sistemul de evidență contabilă a mișcărilor din cadrul conturilor de disponibilități este apt să furnizeze informații cu privire la detalierea tuturor fluxurilor de numerar prin corespondență cu destinația sau proveniența acestora. Datoriile evidențiate în bilanț, sunt clasificate după natura lor în datorii către furnizori, datorii către instituții de credit, datorii salariale și fiscale.

Plățile s-au efectuat cu respectarea prevederilor Legii finanțelor publice locale nr.273/2006 cu modificările și completările ulterioare, precum și ale Ordinului MFP nr. 1792/2002 completat și **modificat prin Ordinul MFP nr.547/2009 privind** angajarea, lichidarea, ordonanțarea și plata cheltuielilor instituțiilor publice.

Situațiile financiare la 31.12.2020 oferă o imagine fidelă a activelor, datoriilor, poziției financiare, performanței financiare și rezultatului patrimonial.

În cadrul instituției circuitul documentelor financiar - contabile s-a organizat prin Procedura privind organizarea activității de control financiar - preventiv. Persoanele care-și desfășoară activitatea în cadrul compartimentului financiar au stabilite prin fișa postului sarcinile, responsabilitățile și termenele de realizare a sarcinilor ce le revin. Activitatea de exercitare a controlului financiar - preventiv s-a organizat prin dispoziție de contabil-Flavia Ionela Pec.

Pentru înregistrarea amortizării activelor fixe, instituția aplică metoda liniară de înregistrare.

Pentru activitatea de buget și contabilitate au fost emise proceduri operaționale privind întocmirea, înregistrarea și evidența documentelor financiar - contabile. astfel:

1. Procedura privind elaborarea și aprobarea bugetului propriu al județului;
2. Procedura privind deschiderea de credite bugetare;
3. Procedura privind colectarea creanțelor bugetare;
4. Procedura privind exercitarea controlului financiar-preventiv;
5. Procedura privind angajarea, lichidarea, ordonanțarea și plata cheltuielilor;
6. Procedura privind contribuția la salarizarea personalului neclerical;
7. Procedura privind fundamentarea și estimarea veniturilor proprii ale bugetului;
8. Procedura privind operațiunile contabile derulate în cadrul proiectelor cu finanțare externă nerambursabilă;
9. Procedura privind organizarea și conducerea contabilității;
10. Procedura privind înregistrarea în contabilitate a imobilizărilor necorporale și corporale și amortizarea acestora;
11. Procedura privind evidența contabilă a deplasărilor;
12. Procedura privind contabilitatea stocurilor și obiectelor de inventar;
13. Procedura privind întocmirea și utilizarea registrelor de contabilitate;
14. Procedura privind activitatea de organizare și funcționare a casieriei;

RAPORT

asupra sistemului de control intern managerial la data de 31.12.2020

În temeiul prevederilor art. 4 alin. (3) din Ordonanța Guvernului nr. 119/1999 privind controlul intern/managerial și controlul financiar preventiv, republicată, cu modificările și completările ulterioare, subsemnatul Sporea Alexandru, în calitate de ordonator principal de credite al UAT , declar că UAT Forotic dispune de un sistem de control intern managerial a cărui concepere și aplicare permit conducerii să furnizeze o asigurare rezonabilă ca fondurile publice gestionate în scopul îndeplinirii obiectivelor generale și specifice au fost utilizate în condiții de legalitate, regularitate, eficacitate, eficiență și economicitate.

Această declarație se întemeiază pe o apreciere realistă, corectă, completă și demnă încredere asupra sistemului de control intern managerial al entității, formulată în baza autoevaluării acestuia.

Sistemul de control intern managerial cuprinde mecanisme de autocontrol, iar aplicarea măsurilor vizând creșterea eficienței acestuia are la bază evaluarea riscurilor. În acest caz, menționez următoarele:

- Comisia de monitorizare este funcțională;
- Programul de dezvoltare a sistemului de control intern managerial este implementat și actualizat anual;
- Procesul de management al riscurilor este organizat și monitorizat;
- Procedurile documentate, elaborate în proporție de 100% din totalul activităților procedurabile inventariate;
- Sistemul de monitorizare a performanțelor este stabilit și evaluat pentru obiectivele și activitățile entității, prin intermediul unor indicatori de performanță.

Pe baza rezultatelor autoevaluării apreciez că la data de 31.12.2020 sistemul de control intern managerial al UAT Forotic este conform cu standardele cuprinse în Codul controlului intern managerial.

Din analiza rapoartelor asupra sistemului de control intern managerial transmise ordonatorului principal de credite de către ordonatorii tertiarilor de credite, direct în subordonare/în coordonare/sub autoritate, rezultă ca:

- un nr. de 1 entitate are sisteme conforme legislației.

Precizez că declarațiile cuprinse în prezentul raport sunt formulate prin asumarea responsabilității manageriale și au drept temei datele, informațiile și constatările consemnate în documentația aferentă autoevaluării sistemului de control intern managerial, precum și raportările transmise de către entitățile subordonate/în coordonare/sub autoritate.



UAT COMUNA FOROTIC

Nr. 360 /26.01.2020

**RAPORT DE ANALIZĂ PE BAZĂ DE BILANT
privind situațiile financiare încheiate la 31.12.2020**


În conformitate cu prevederile Legii contabilității nr.82/1991, republicată, cu modificările și completările ulterioare, au fost întocmite Situațiile financiare centralizate la nivelul UAT FOROTIC respectandu-se prevederile Normelor metodologice privind întocmirea și depunerea situațiilor financiare ale instituțiilor publice la 31 decembrie 2019 aprobate prin:

- Ordinul ministrului finanțelor publice nr.129/18.01.2019, a Normelor metodologice privind întocmirea și depunerea situațiilor financiare trimestriale ale instituțiilor publice. precum și a unor raportari financiare lunare în anul 2009, cu modificările și completările ulterioare. - Ordinul ministrului finanțelor publice nr.629/2009, a Normelor metodologice privind întocmirea și depunerea situațiilor financiare ale instituțiilor publice la 31 decembrie 2009 cu modificările ulterioare.

- Ordinul ministrului finanțelor publice nr. 1.917/2005, precum și pentru modificarea și completarea altor norme metodologice în domeniul contabilității publice, cu completările ulterioare.

- Ordinul ministrului finanțelor publice nr. 1.762/2018 pentru aprobarea Normelor metodologice privind întocmirea și depunerea situațiilor financiare trimestriale și a unor raportari financiare lunare ale instituțiilor publice în anul 2018, precum și pentru modificarea și completarea altor norme metodologice în domeniul contabilității publice.

- Ordin 28/2021 privind transmiterea situațiilor financiare anuale centralizate întocmite de instituțiile publice la 31 decembrie 2020 și pentru modificarea și completarea unor ordine ale ministrului finanțelor publice în domeniul contabilității instituțiilor publice



BILANT
31.12.2020

pag.: 1 - lei -

COD	DENUMIRE INDICATORI	SOLD LA INCEPUTUL PERIOADEI	SOLD LA SFARSITUL PERIOADEI
01003	1.Active fixe necorporale (ct.2030000+2050000+2060000+2080100+2080200+2330000-2800300-2800500-2800801-2800809-2900400-2900500-2900801-2900809-2930100*)	223.557	223.557
01004	2.Instalatii tehnice, mijloace de transport, animale, plantatii, mobilier, aparatura birotica si alte active corporale (ct.2130100+2130200+2130300+2130400+2140000+2310000-2810301-2810302-2810303-2810304-2810400-2910301-2910302-2910303-2910304-2910400-2930200*)	109.667	236.599
01005	3.Terenuri si cladiri (ct.2110100+2110200+2120101+2120102+2120201+2120301+2120401+2120501+2120601+2120901+2310000-2810100-2810201-2810202-2810203-2810204-2810205-2810206-2810207-2810208-2910100-2910201-2910202-2910203-2910204-2910205-2910206-2910207-2910208-2930200)	38.788.749	39.520.147
01015	7.TOTAL ACTIVE NECURENTE (rd.03+04+05+06+07+09)	39.121.973	39.980.303
01019	1.Stocuri (ct.3010000+3020100+3020200+3020300+3020400+3020500+3020600+3020700+3020800+3020900+3030100+3030200+3040100+3040200+3050100+3050200+3070000+3090000+3310000+3320000+3410000+3450000+3460000+3470000+3490000+3510100+3510200+ 3540100+3540500+ 3540600+3560000+3570000+3580000+3590000+3610000+3710000+3810000+/-3480000+/-3780000-3910000-3920100-3920200-3920300-3930000-3940100-3940500-3940600-3950100-3950200-3950300-3950400-3950600-3950700-3950800-3960000-3970100-3970200-3970300-3980000-4420803)	256.778	287.503
01021	Creante din operatiuni comerciale, avansuri si alte decontari (ct.2320000+2340000+4090101+4090102+4110101+4110108+4130100+4180000+4250000+4280102+4610101+4610109+4730109**+4810101+4810102+4810103+4810900+4830000+4840000+4890101+4890301-4910100-4960100+5120800) din care:	8.494	7.467
01023	Creante bugetare (ct.4310100**+4310200**+4310300**+4310400**+4310500**+4310600**+4310700**+4370100**+4370200**+4370300**+4420400+4420802+4440000**+4460100**+4460200**+4480200+4610102+4610104+4630000+ 4640000+4650100+4650200+4660401+4660402+4660500+4660900+4810101**+4810102**+4810103**+4810900**-4970000), din care:	759.401	694.976
01024	Creantele bugetului general consolidat (ct.4630000+4640000+4650100+4650200+4660401+4660402+4660500+4660900-4970000)	759.401	694.976
01030	Total creante curente (rd.21+23+25+27)	767.895	702.443
01033	Conturi la trezorerie, casa in lei. (ct.5100000+5120101+5120501+5130101+5130301+5130302+5140101+5140301+5140302+5150101+5150103+5150301+5150500+5150600+5160101+5160301+5160302+5170101+5170301+5170302+5200100+5210100+5210300+5230000+5250101+5250102+5250301+5250302+5250400+5260000+5270000+5280000+5290101+5290201+5290301+5290400+5290901+5310101+5410101+5500101+5520000+5550101+5550400+55		

COD	DENUMIRE INDICATORI	SOLD LA INCEPUTUL PERIOADEI	SOLD LA SFARSITUL PERIOADEI
01035	70101 +5580101+5580201+5590101+5600101+5600300+5600401+5610101+5610300 +5620101+5620300+5620401+5710100+5710300+5710400+5740101+5740102 +5740301+5740302+5740400+5750100+5750300+5750400-7700000) Conturi la institutii de credit, BNR, casa in valuta (ct.5110101+5110102+5120102+5120402+5120502+5130102+5130202+5140102+5140202+5150102+5150202+5150302+5160102+5160202+5170102+5170202+5290102+5290202+5290302+5290902+5310402+5410102+5410202+5500102+5550102+5550202+5570202+5580102+5580202+5580302+5580303+5590102+5590202+5600102+5600103+5600402+5610102+5610103+5620102+5620103+5620402)	111.987	72.818
01040	Total disponibilitati si alte valori (rd.33+33.1+35+35.1)	2.109	2.175
01045	7.TOTAL ACTIVE CURENTE (rd.19+30+31+40+41+41.1+42)	114.096	74.993
01046	8.TOTAL ACTIVE (rd.15+45)	1.138.769	1.064.939
01060	1.Datorii comerciale, avansuri si alte decontari (ct.2690100+4010100+4030100+4040100+4050100+4080000+4190000+4620101+4620109+4730109+4810101+4810102+4810103+4810900+4830000+4840000+4890201+5090000+5120800), din care:	40.260.742	41.045.242
01061	Datorii comerciale si avansuri (ct.4010100+4030100+4040100+4050100+4080000+4190000+4620101), din care:	103.249	32.550
01062	2.Datorii catre bugete (ct.4310100+4310200+4310300+4310400+4310500+4310600+4310700+4370100+4370200+4370300+4400000+4410000+4420300+4420801+4440000+4460100+4460200+4480100+4550501+4550502+4550503+4620109+4670100+4670200+4670300+4670400+4670500+4670900+4730109+4810900), din care:	96.549	
010631	Contributii sociale (ct.4310100+4310200+4310300+4310400+4310500+4310600+4310700+4370100+4370200+4370300)	49.355	52.480
01072	6.Salariile angajatilor (ct.4210000+4230000+4260000+4270100+4270300+4280101)	42.264	44.660
01078	10.TOTAL DATORII CURENTE (rd.60+62+65+70+71+72+73+74+75)	71.147	76.712
01079	11.TOTAL DATORII (rd.58+78)	223.751	161.742
01080	12.ACTIVE NETE = TOTAL ACTIVE - TOTAL DATORII = CAPITALURI PROPRII (rd.80=rd.46-79=rd.90)	223.751	161.742
01084	1.Rezerve, fonduri (ct.1000000+1010000+1020101+1020102+1020103+1030000+ 1040101+1040102+1040103+1050100+1050200+1050300+1050400+1050500+/-1060000+1060000+1320000+1330000)	40.036.991	40.883.500
01085	2.Rezultatul reportat (ct.1170000-sold creditor)	34.454.424	34.454.424
01087	4.Rezultatul patrimonial al exercitiului (ct.1210000-sold creditor)	5.031.611	6.082.877
01090	6.TOTAL CAPITALURI PROPRII (rd.84+85-86+87-88)	550.956	346.199
		40.036.991	40.883.500

Conducatorul institutiei



Conducatorul compartimentului
financiar- contabil


CONTUL DE REZULTAT PATRIMONIAL
31.12.2020

pag.: 1 - lei -

COD	DENUMIRE INDICATORI	An precedent	An curent
02002	1.Venituri din impozite, taxe, contributii de asigurari si alte venituri ale bugetelor (ct.7300100+7300200+7300201+7300202+7300203+7310100+7310200+7320100 + 7330000+7340000+7350100+7350200+7350300+7350400+7350500+7350600+ 7350601+7350602+7360100+7390000+7450100+ 7450200+7450300+7450400+ 7450500+7450700+7450900+7460100+7460200+7460300+7460900)	2.670.836	3.424.130
02004	3.Finantari, subventii, transferuri, alocatii bugetare cu destinatie speciala (ct.7510500+7710000+7720100+7720200+7740100+7740200+7750000+ 7760000+7780000+7790101+7790109)	474.985	169.540
02005	4.Alte venituri operationale (ct.7140000+7180000+7500000+7500100+7500200 +7510300+7510400+7810200+7810300+7810401+7810402+7770000)	174.559	220.547
02006	TOTAL VENITURI OPERATIONALE (rd.02+03+04+05)	3.320.380	3.814.217
008	1.Salarii si contributiile sociale aferente angajatilor (ct.6410000+6420000+6450100+ 6450200+6450300+6450400+6450500+6450600+6450700+6450800+6460000+ 6470000)	1.359.570	1.502.981
02009	2.Subventii si transferuri (ct.6700000+6710000+6720000+6730000+6740000+ 6750000+6760000+6770000+6780000+6790000)	246.072	220.827
02010	3.Stocuri, consumabile, lucrari si servicii executate de terti (ct.6010000+6020100+ 6020200+6020300+6020400+6020500+6020600+6020700+6020800+6020900+ 6030000+6060000+6070000+6080000+6090000+6100000+6110000+6120000+ 6130000+6140000+6220000+6230000+6240100+6240200+6260000+6270000+ 6280000+6290100)	786.377	1.715.531
02011	4.Cheltuieli de capital, amortizari si provizioane (ct.6810100+ 6810200+6810300+6810401+6810402+6820101+6820109+ 6820200+6890100+6890200)	477.405	14.348
02013	TOTAL CHELTUIELI OPERATIONALE (rd.08+09+10+11+12)	2.869.424	3.453.687
02015	- EXCEDENT (rd.06-rd.13)	450.956	360.530
02018	V. CHELTUIELI FINANCIARE (ct.6630000+6640000+6650100+6650200+6660000+ 6670000+6680000+6690000+6860300+6860400+6860800)		14.331
02021	- DEFICIT (rd.18-rd.17)		14.331
02023	- EXCEDENT (rd.15+20-16-21)	450.956	346.199
02025	VIII. VENITURI EXTRAORDINARE (ct.7910000)	100.000	
02028	- EXCEDENT (rd.25-rd.26)	100.000	
020292	- EXCEDENT (rd.23+28-24-29)	550.956	346.199
02031	- EXCEDENT (rd.29.2-29.4)	550.956	346.199

Conducatorul institutiei



Conducatorul compartimentului
financiar- contabil




SITUATIA FLUXURILOR DE TREZORERIE

31.12.2020

pag.: 1 - lei -

COD	DENUMIRE INDICATORI	Total	Casa in valuta	Alte disponibilitati
04002	1. Incasari	66		66
04004	3. Numerar net din activitatea operationala (rd.02-rd.03)	66		66
04013	IV CRESTEREA (DESCRESTEREA) NETA DE NUMERAR SI ECHIVALENT DE NUMERAR (rd.04+rd.08+rd.12)	66		66
04014	V NUMERAR SI ECHIVALENT DE NUMERAR LA INCEPUTUL PERIOADEI	2.109		2.109
04017	VI NUMERAR SI ECHIVALENT DE NUMERAR LA FINELE PERIOADEI(rd.13+14+15-16)	2.175		2.175

Conducatorul institutiei



Conducatorul compartimentului
financiar- contabil



SITUATIA FLUXURILOR DE TREZORERIE

31.12.2020

pag.: 1 - lei -

COD	DENUMIRE INDICATORI	Total	Casa ct. 5310101	Buget de stat ct. 5200100/ 7700000	Buget local ct. 5210100/ 7700000	Buget asigurari sociale de stat ct. 5250101+ 5250102/ 7700000	Buget asigurari pentru somaj ct. 5740101+ 5740102/ 7700000	Buget Fond national unic de asigurari sociale de sanatate ct. 5710100/ 7700000	Buget Fond pentru mediu ct. 5750100/ 7700000	Buget trezoreria statului ct. 5240100/ 7700000	Buget institutiilor publice finantate din venituri proprii ct. 5600101/ 7700000	Buget institutiilor publice finantate din venituri proprii si subventii ct. 5610101/ 7700000	Buget activitatii finantate din venituri proprii si buget activitatii de privatizare ct.5620101/ 7700000	Buget imprumuturi interne si externe ct. 5130101+ 5140101+ 5160101+ ct. 5170101/ 7700000	Buget fonduri externe- nerambur- sabile (sursa D) ct. 5150103/ 7700000	Alte disponibi- litati (ct.5XX)
03002	1. Incasari	4.955.979	914.755		3.878.642											162.582
03003	2. Plati	4.563.218	914.755		3.511.731											136.732
03004	3. Numerar net din activitatea operationala (rd.02-rd.03)	392.761			366.911											25.850
03007	2. Plati	417.599			417.599											
03008	3. Numerar net din activitatea de investitii (rd.06-07)	-417.599			-417.599											
03011	2. Plati	14.331			14.331											
03012	3. Numerar net din activitatea de finantare (rd.10-rd.11)	-14.331			-14.331											
03013	IV.CRESTEREA (DESCRESTEREA) NETA DE NUMERAR SI ECHIVALENT DE NUMERAR (rd.04+rd.08+rd.12)	-30.169			-65.019											23.850
03014	V. NUMERAR SI ECHIVALENT DE NUMERAR LA INCEPUTUL ANULUI	111.987			105.287											6.700
030141	-sume recuperate/primate in excedentul anului precedent	105.280			105.280											
030142	-sume utilizate/transferate din excedentul anului precedent	105.280			105.280											
03015	VI.NUMERAR SI ECHIVALENT DE NUMERAR LA SFARSITUL PERIOADEI (rd.13+rd.14+ rd.14.1-rd.14.2-rd.14.3)	72.818			40.260											32.550

Conducatorul institutiei

Conducatorul compartimentului
financiar- contabil



[Handwritten signature]

COMUNA FOROTIC			SITUATIA FLUXURILOR DE TREZORERIE 31.12.2020					ANEXA LA ANEXA 3		
DENUMIRE	COD	COL 1	COL 2	COL 3	COL 4	COL 13	COL 15	DIN CARE		
INDICATOR	RAND	2+4+10	CASA		BUG LOCAL	CREDITE	DISP	550	5006	
I. NUM DIN ACT OPERAT	01									
1. INCASARI	02	4.955.979	914.755		3.878.642		162.582		162.582	
2. PLATI	03	4.563.218	914.755		3.511.731		136.732		136.732	
SOLD = RD02-RD03	04	392.761			366.911		25.850		25.850	
II. NUM.DIN ACT DE INVESTITII	05									
1. INCASARI	06									
2. PLATI	07	417.599			417.599					
SOLD = RD06-RD07	08	-417.599			-417.599					
III.NUM DIN ACT DE FINANTARE	09									
1. INCASARI	10									
2. PLATI	11	14.331			14.331					
SOLD = RD10-RD11	12	-14.331			-14.331					
IV.CRESTERE. - DESCRES. = RD04+RD08+ RD12	13	-39.169			-65.019		25.850		25.850	
V. SOLD LA INC.ANULUI	14	111.987			105.287		6.700		6.700	
-M19sume recuperate din excedentul anului precedent	14.1	105.280			105.280					

DISPONIBIL DIN MIJLOACE CU DESTINATIE SPECIALA

31.12.2020

- lei -

DENUMRE INDICATORI	COD	DISPONIBIL LA INCEPUTUL ANULUI	INCASARI	PLATI	DISPONIBIL LA SFARSITUL PERIOADEI
TOTAL (rd.02 la 15)	05001	2.109	66		2.175
- Garantii materiale retinute gestionarilor conform Legii nr.22/1969 (ct.5500101,ct.5500102/analitice distincte)	05003	2.109	66		2.175

Conducatorul institutiei,



Conducatorul compartimentului
financiar-contabil



Unitatea CEC Bank SA : SUCURSALA RESITA
Adresa : P-TA 1 DECEMBRIE 1918 NR. 9
Telefon : 0255/212740
Fax : 0255-215858
Denumire produs: Depozit PJ garantii gestionari -
depozitul persoanei juridice

Cod IBAN: RO09CECECS0169RON0056856
Cod BIC: CECEROBU

Valuta : RON

EXTRAS DE CONT

Cod client: 10913839

Denumire client:

COMUNA FOROTIC

/, 1,

, FOROTIC, CARAS SEVERIN

Data editarii extrasului: 11-01-2021 11:54

Sumele existente in conturile/depozitele dumneavoastra deschise la Banca nu sunt garantate de Fondul de Garantare a Depozitelor Bancare, in limitele si in conformitate cu legislatia in vigoare. Informatiile referitoare la garantarea depozitelor de catre Fondul de Garantare a Depozitelor Bancare si lista depozitelor negarantate sunt afisate pe site-ul Bancii, www.cec.ro cat si la toate sediile sale.

CONT ACTIV

Perioada extras: 01-12-2020 - 31-12-2020

Pag: 1

SOLD INITIAL: 0,65

Total sume debitoare 0,00

Total sume creditoare 0,00

SOLD FINAL: 0,65

Acest document a fost generat la 11-01-2021 11:54

Inregistrările aferente datei curente vor fi validate contabil de catre banca in urmatoarea zi bancara.

CEC Bank

Unitatea CEC Bank SA : SUCURSALA RESITA
Adresa : P-TA 1 DECEMBRIE 1918 NR. 9
Telefon : 0255/212740
Fax : 0255-215858
Denumire produs: Depozit PF garantii gestionari -
depozitul gestionarului

Cont : 98.610.6
Cod BIC: CECEROBU

Valuta : RON

EXTRAS DE CONT

Cod client: 10568928

Denumire client:

MICLAU RODICA

CIUCHICI, 157,

, CIUCHICI, CARAS-SEVERIN

Data editarii extrasului: 11-01-2021 11:55

Sumele existente in conturile/depozitele dumneavoastra deschise la Banca sunt garantate de Fondul de Garantare a Depozitelor Bancare, in limitele si in conformitate cu legislatia in vigoare. Informatiile referitoare la garantarea depozitelor de catre Fondul de Garantare a Depozitelor Bancare si lista depozitelor negarantate sunt afisate pe site-ul Bancii, www.cec.ro cat si la toate sediile sale.

CONT ACTIV

Perioada extras: 01-12-2020 - 31-12-2020

Pag: 1

SOLD INITIAL:

1.026,86

Data valuta tranz.	Referinte	Descrierea tranzactiei	Debit	Credit
Data primire instructiune				
1	31-12-20	1043373589 Capitalizare dobanda - SUCURSALA RESITA -		35,93
	31-12-20	1078567814 Caras Severin		
2	31-12-20	1043373589 Plata impozit la sf. luna - SUCURSALA	3,59	
	31-12-20	1078567819 RESITA - Caras Severin		

Total sume debitoare

3,59

Total sume creditoare

35,93

SOLD FINAL:

1.059,20

Acest document a fost generat la 11-01-2021 11:55

Inregistrările aferente datei curente vor fi validate contabil de catre banca in urmatoarea zi bancara.

CEC Bank

Unitatea CEC Bank SA : SUCURSALA RESITA
Adresa : P-TA 1 DECEMBRIE 1918 NR. 9
Telefon : 0255/212740
Fax : 0255-215858
Denumire produs: Depozit PF garantii gestionari -
depozitul gestionarului

Cont : 98.610.7
Cod BIC: CECEROBU

Valuta : RON

EXTRAS DE CONT

Cod client: 12873456

Denumire client:

MUSCALITA RUT-ALINA

ZONA Garii, D17, SC.B ET.3 AP.11

, ORAVITA, C-S

Data editarii extrasului: 11-01-2021 11:56

Sumele existente in conturile/depozitele dumneavoastra deschise la Banca sunt garantate de Fondul de Garantare a Depozitelor Bancare, in limitele si in conformitate cu legislatia in vigoare. Informatiile referitoare la garantarea depozitelor de catre Fondul de Garantare a Depozitelor Bancare si lista depozitelor negarantate sunt afisate pe site-ul Bancii, www.cec.ro cat si la toate sediile sale.

CONT ACTIV

Perioada extras: 01-12-2020 - 31-12-2020

Pag: 1

SOLD INITIAL:				705,74
Data valuta tranz.	Referinte	Descrierea tranzactiei	Debit	Credit
Data primire instructiune				
31-12-20	1043373589	Capitalizare dobanda - SUCURSALA RESITA -		24,67
31-12-20	1078567820	Caras Severin		
2 31-12-20	1043373589	Plata impozit la sf. luna - SUCURSALA	2,47	
31-12-20	1078567822	RESITA - Caras Severin		
Total sume debitoare			2,47	
Total sume creditoare				24,67
SOLD FINAL:				727,94

Acest document a fost generat la 11-01-2021 11:56

Inregistrările aferente datei curente vor fi validate contabil de catre banca in urmatoarea zi bancara.

CEC Bank

Unitatea CEC Bank SA : SUCURSALA RESITA
Adresa : P-TA 1 DECEMBRIE 1918 NR. 9
Telefon : 0255/212740
Fax : 0255-215858
Denumire produs: Depozit PF garantii gestionari -
depozitul gestionarului

Cont : 98.610.13
Cod BIC: CECEROBU

Valuta : RON

EXTRAS DE CONT

Cod client: 10103590

Denumire client:

ROMINU IONEL

STR. ORAVITEI, 10, Bl.0, Sc.0, Ap.0

327212, SAT COMORISTE (COMUNA FOROTIC),
CARAS SEVERIN

Data editarii extrasului: 11-01-2021 11:56

Sumele existente in conturile/depozitele dumneavoastra deschise la Banca sunt garantate de
Fondul de Garantare a Depozitelor Bancare, in limitele si in conformitate cu legislatia in vigoare.
Informatiile referitoare la garantarea depozitelor de catre Fondul de Garantare a Depozitelor Bancare si
lista depozitelor negarantate sunt afisate pe site-ul Bancii, www.cec.ro cat si la toate sediile sale.

CONT ACTIV

Perioada extras: 01-12-2020 - 31-12-2020

Pag: 1

SOLD INITIAL:

375,40

Data valuta tranz.	Referinte	Descrierea tranzactiei	Debit	Credit
Data primire instructiune				
31-12-20	1043373589	Capitalizare dobanda - SUCURSALA RESITA -		13,13
31-12-20	1078567913	Caras Severin		
2 31-12-20	1043373589	Plata impozit la sf. luna - SUCURSALA	1,31	
31-12-20	1078567916	RESITA - Caras Severin		

Total sume debitoare

1,31

Total sume creditoare

13,13

SOLD FINAL:

387,22

Acest document a fost generat la 11-01-2021 11:56

Inregistrările aferente datei curente vor fi validate contabil de catre banca in urmatoarea zi bancara.

TOTAL JUDET

pag. 1 - lei -

DENUMIRE INDICATORI	COD	Sold la inceputul anului	Sold la finele perioadei	
			TOTAL	Din care: aferent sumelor angajate cu prevederi bugetare
PLATI RESTANTE-TOTAL (rd.150+300) din care:	40001	96.549		
-sub 30 de zile(rd.151+301)	40002	45.788		
- peste 30 de zile (rd.152+302)	40003	50.761		
PLATI RESTANTE - TOTAL SECTIUNEA DE FUNCTIONARE	40150			
(rd.160+170+240+250+270+280+290) din care:		79.549		
-sub 30 de zile(rd.161+171+241+251+271+281+291)	40151	45.788		
- peste 30 de zile (rd.162+172+242+252+272+282+292)	40152	33.761		
Plati restante catre furnizori,creditori din operatii comerciale	40160			
(ct.4010100,ct.4030100,ct.4620101,ct.4620109)				
(rd.161+162+163+165+166) din care:		79.549		
-sub 30 de zile	40161	45.788		
- peste 30 de zile	40162	33.761		
PLATI RESTANTE-TOTAL SECTIUNEA DEZVOLTARE	40300			
(rd.310+320+330), din care:		17.000		
- peste 30 de zile (rd.312+322+332)	40302	17.000		
Plati restante catre furnizori,creditori din operatii comerciale	40310			
(ct.4040100,ct.4050100,ct.4620101,ct.4620103,ct.4620109)				
(rd.311+312+313+315+316),din care:		17.000		
- peste 30 de zile	40312	17.000		

Conducatorul institutiei

Conducatorul compartimentului
financiar contabil

TOTAL JUDET

pag. 2 - lei -

DENUMIRE INDICATORI	COD	Sold la inceputul anului	Sold la finele perioadei	
			TOTAL	Din care: aferent sumelor angajate cu prevederi bugetare
PLATI RESTANTE-TOTAL (rd.150+300) din care:	42001	96.549		
-sub 30 de zile(rd.151+301)	42002	45.788		
- peste 30 de zile (rd.152+302)	42003	50.761		
PLATI RESTANTE - TOTAL SECTIUNEA DE FUNCTIONARE	42150			
(rd.160+170+240+250+270+280+290) din care:		79.549		
-sub 30 de zile(rd.161+171+241+251+271+281+291)	42151	45.788		
-peste 30 de zile (rd.162+172+242+252+272+282+292)	42152	33.761		
Plati restante catre furnizori,creditori din operatii comerciale (ct.4010100,ct.4030100,ct.4620101,ct.4620109)	42160			
(rd.161+162+163+165+166) din care:		79.549		
-sub 30 de zile	42161	45.788		
- peste 30 de zile	42162	33.761		
PLATI RESTANTE-TOTAL SECTIUNEA DEZVOLTARE	42300			
(rd.310+320+330), din care:		17.000		
- peste 30 de zile (rd.312+322+332)	42302	17.000		
Plati restante catre furnizori,creditori din operatii comerciale (ct.4040100,ct.4050100,ct.4620101,ct.4620103,ct.4620109)	42310			
(rd.311+312+313+315+316),din care:		17.000		
- peste 30 de zile	42312	17.000		

Conducatorul institutiei

Conducatorul compartimentului
financiar contabil

Nr rd	Explicatie	Plati restante		Plati restante aferente programelor nationale		Plati restante aferente fondurilor externe nerambursabile postaderare****)		Plati restante aferente fondurilor externe nerambursabile preaderare (sursa 08/D)	
		total**)	din care arierate***)	total	din care arierate	total	din care arierate	total	din care arierate
	0	1	1.1	2	2.1	3	3.1	4	4.1
		146.438							

Conducatorul institutiei

Conducatorul compartimentului
financiar contabil

Nr rd	Explicatie	Plati restante		Plati restante aferente programelor nationale		Plati restante aferente fondurilor externe nerambursabile postaderare****)		Plati restante aferente fondurilor externe nerambursabile preaderare (sursa 08/D)	
		total**)	din care arierate**)	total	din care arierate	total	din care arierate	total	din care arierate
	0	1	1.1	2	2.1	3	3.1	4	4.1
		146.438							

Conducatorul institutiei

Conducatorul compartimentului
financiar contabil

Situatia activelor si datoriilor institutiilor publice
din administratia locala
31.12.2020

pag.: 1 - lei -

COD	DENUMIRE INDICATORI	Sold la inceputul anului	Sold la sfarsitul perioadei
18005	Disponibilitati in lei ale institutiilor publice locale si ale institutiilor publice de subordonare locala, la trezorerii (ct.5100000+5120101+5120501+5150101+5150103+5150500+5150600+5160101+5160301+5160302+5170101+5170301+5170302+5210100+5210300+5280000+5290201+5290301+5290400+5290901+5410101+5500101+ 5520000+5550101+5570101+5580101+5580201+5600101+5600300+5610101+5610300+5620101+5620300-7700000), din care:	111.987	72.818
18008	Total (in baze cash) (rd.04+05)	111.987	72.818
18010	Total (in baze accrual)(rd.08+09)	111.987	72.818
18032	Disponibilitati ale institutiilor publice locale si ale institutiilor de subordonare locala la institutiile de credit rezidente (ct.5110101+5110102+5120102+5120402+5120502+5150102+5150202+5160102+5160202+5170102+5170202+5290202+5290302+5290902+5500102+5550102+5550202+5570202+5580102+5580302+5600102+5600103+5610102+5610103+5620102+5620103), din care:	2.109	2.175
18036	Total (in baze cash) (rd.32+35)	2.109	2.175
18038	Total (in baze accrual) (rd.36+37)	2.109	2.175
18176	1.Creante ale bugetului local (ct.4640000-4970000). Total (rd.177+178+179+183), din care:	759.401	694.976
18177	- de la gospodariile populatie (S14)	689.616	625.191
18178	- de la societati nefinanciare (S11)	69.785	69.785
18185	Total creante (rd.176+184)	759.401	694.976
18203	1.Sume datorate tertilor reprezentand garantii si cautiuni aflate in conturile institutiilor publice (ct.4280101+4280201+4620101+4620109).Total (rd.204+205+206), din care:	8.809	34.725
18204	- salariilor (gospodariile populatiei)(S143)	2.109	2.175
18205	- societati nefinanciare (S11)	6.700	32.550
18320	Datorii comerciale curente legate de livrari de bunuri si servicii (ct.4010100+4030100+ 4040100+4050100+4080000+4190000+4620101). Total (rd.321+322+326+327) din care catre:	96.549	
18321	-Societati nefinanciare (S11)	96.549	
18331	Datoriile institutiilor publice din administratia locala catre bugete (ct.4310100+4310200+4310300+4310400+4310500+4310600+4310700+4370100+4370200+4370300+4420300+4420801+4440000+4460100+4460200+4480100)	49.355	52.480
18332	Salariile angajatilor (ct.4210000+4230000+4260000+4270100+4270300+4280101)	71.147	76.712
18335	Total (rd.331+332+333+334)	120.502	129.192

Conducatorul institutiei

Conducatorul compartimentului
financiar- contabil




DIRECTIA GENERALA A
FINANTELOR PUBLICE TOTAL JUDET

VENITURILE SI CHELTUIELILE BUGETELOR
LOCALE PE UNITATI ADMINISTRATIV TERITORIALE

31.12.2020

- lei -

Denumire Indicatori	Cod Indicator	Nr. rand	Prevederi Anuale	Realizat
A	B	C	1	2
I. COMUNE	000102	24001		
VENITURI TOTAL			4.883.000	3.878.642
Venituri proprii	4990	24002	1.999.000	1.029.951
1. Venituri curente, din care:	000202	24003	4.737.000	3.737.102
a) Cote si sume defalcate din impozitul pe venit	0402	24004	463.000	406.106
-cote defalcate din impozitul pe venit	040201	24005	183.000	142.654
-sume alocate din cotele defalcate din impozitul pe venit pentru echilibrarea bugetelor locale	040204	24006	180.000	171.905
b) Sume defalcate din taxa pe valoarea adaugata	1102	24007	2.710.000	2.679.151
-sume defalcate din taxa pe valoarea adaugata pentru finantarea cheltuielilor descentralizate la nivelul comunelor, oraselor, municipiilor si sectoarelor Municipiului Bucuresti	110202	24009	542.000	511.151
-sume defalcate din taxa pe valoarea adaugata pentru echilibrarea bugetelor locale	110206	24012	2.168.000	2.168.000
c) Transferuri voluntare, altele decat subventiile	3702	24014	28.000	28.000
-donatii si sponsorizari	370201	24015	28.000	28.000
4. Subventii de la alte nivele ale administratiei publice	420002	24022	146.000	141.540
-subventii de la bugetul de stat	4202	24023	146.000	141.540
CHELTUIELI TOTAL	5002	24025	4.988.280	3.943.661
Excedent	9802	24026	-105.280	-65.019
EXCEDENT TOTAL CUMULAT (an curent si anii precedenti) din care:		24028		40.268
CORELATII	000102	24112		
VENITURI TOTAL			4.883.000	3.878.642
Venituri proprii	4990	24113	1.999.000	1.029.951
1. Venituri curente, din care:	000202	24114	4.737.000	3.737.102
a) Cote si sume defalcate din impozitul pe venit	0402	24115	463.000	406.106
-cote defalcate din impozitul pe venit	040201	24116	183.000	142.654
-sume alocate din cotele defalcate din impozitul pe venit pentru echilibrarea bugetelor locale	040204	24117	180.000	171.905

**VENITURILE SI CHELTUIELILE BUGETELOR
LOCALE PE UNITATI ADMINISTRATIV TERITORIALE**

31.12.2020

- lei -

Denumire Indicatori	Cod Indicator	Nr. rand	Prevederi Anuale	Realizat
A	B	C	1	2
b) Sume defalcate din taxa pe valoarea adaugata	1102	24118	2.710.000	2.679.151
-sume defalcate din taxa pe valoarea adaugata pentru finantarea cheltuielilor descentralizate la nivelul comunelor, oraselor, municipiilor si sectoarelor Municipiului Bucuresti	110202	24120	542.000	511.151
-sume defalcate din taxa pe valoarea adaugata pentru echilibrarea bugetelor locale	110206	24123	2.168.000	2.168.000
c) Transferuri voluntare, altele decat subventiile	3702	24125	28.000	28.000
-donatii si sponsorizari	370201	24126	28.000	28.000
4. Subventii de la alte nivele ale administratiei publice	420002	24133	146.000	141.540
-subventii de la bugetul de stat	4202	24134	146.000	141.540
CHELTUIELI TOTAL	5002	24136	4.988.280	3.943.661
Excedent	9802	24137	-105.280	-65.019
EXCEDENT TOTAL CUMULAT (an curent si anii precedenti) din care:		24139		40.268

Conducatorul institutiei

Conducatorul compartimentului
financiar- contabil

**Situatia modificarilor in structura
activelor nete/capitalurilor
31.12.2020**

Anexa 34

pag.: 1 -lei-

Denumirea elementului de capital	Cod	Sold la inceputul anului	Cresteri	Reduceri	Sold la sfarsitul anului
A	B	1	2	3	4
Fondul bunurilor care alcatuiesc domeniul public al unitatilor administrativ- teritoriale (ct.1030000)	25004	29.504.770			29.504.770
Rezerve din reevaluare (ct.1050100,1050200, 1050300,1050400,1050500)	25006	4.949.654			4.949.654
Rezultatul reportat (ct.1170000 - sold creditor)	25017	5.031.611	1.051.266		6.082.877
Rezultatul patrimonial al exercitiului (ct.1210000 - sold creditor)	25019	550.956		204.757	346.199
Total capitaluri proprii(rd.01 la 17 - rd.18+rd.19-rd.20)	25021	40.036.991			40.883.500



SITUATIA ACTIVELOR FIXE AMORTIZABILE
31.12.2020

Anexa 35a

- lei -

DENUMIREA ACTIVELOR FIXE	Cod	Existent la		SOLD LA INCEPUTUL ANULUI	CRESTERI					
		31.12.2020			TOTAL din care:	diferente din reevaluare	achizitii*)	transferuri/ primite cu titlu gratuit	donatii, sponsorizari	alte cai
A	B	1	2	3	4=5+6+7+8+9	5	6	7	8	9
Concesiuni, brevete, licente, marci comerciale, drepturi si active similare (ct.2050000)	003			203.729						
Alte active fixe necorporale(ct.2080100,2080200)	004			19.828						
TOTAL	005			223.557						
Constructii (ct.212) din care:	008			4.949.654						
-alte active fixe incadrate in grupa constructii (ct.2120901),din care:	016			4.949.654						
Instalatii tehnice,mijloace de transport, animale si plantatii (ct.2130100,2130200, 2130300,2130400)	017			281.733	141.280		141.280			
Mobilier,aparatura biroutica,echipamente de protectie a valorilor umane si mate- riale si alte active fixe corporale (ct.2140000)	018			65.769						
TOTAL	019			5.297.156	141.280		141.280			
TOTAL ACTIVE FIXE	020			5.520.713	141.280		141.280			

DENUMIREA ACTIVELOR FIXE	Cod	REDUCERI								SOLD LA SFARSITUL ANULUI	Ajustari de valoare (amortizari si ajustari pentru depreciere)				Valoarea contabila neta, din care:																																																																																																																																																																																																																																																																																																																																																																																																																																																																																																																																																																																																																																																																																																																																																																																																																																																																																																																																																																																																																																																																																																																																																																																																																																																																																																																																																																																																																																																																																																																																																														
		TOTAL din care:	Diferente din reevaluare**)	Eliminare amortizare***)	dezmembrari si casari	transferuri/ cu titlu gratuit	vanzari	alte cai																																																																																																																																																																																																																																																																																																																																																																																																																																																																																																																																																																																																																																																																																																																																																																																																																																																																																																																																																																																																																																																																																																																																																																																																																																																																																																																																																																																																																																																																																																																																																																					
									10=11+12+13+ 14+15+16		11	12	13	14	15	16	17=3+4+10	18	19	20	21=18+19-20	22=17-21-23-24	23=17-21-22-24	24=17-21-22-23																																																																																																																																																																																																																																																																																																																																																																																																																																																																																																																																																																																																																																																																																																																																																																																																																																																																																																																																																																																																																																																																																																																																																																																																																																																																																																																																																																																																																																																																																																																																																					
A	B																																																																																																																																																																																																																																																																																																																																																																																																																																																																																																																																																																																																																																																																																																																																																																																																																																																																																																																																																																																																																																																																																																																																																																																																																																																																																																																																																																																																																																																																																																																																																																												</

Conducatorul institutiei

Conducatorul compartimentului
financiar - contabil

SITUATIA ACTIVELOR FIXE NEAMORTIZABILE
31.12.2020

- lei -

DENUMIREA ACTIVELOR FIXE	Cod	Existent la 31.12.2020			SOLD LA INCEPUTUL ANULUI	CRESTERI					alte cai
		UM	UM	UM		TOTAL din care:	diferente din reevaluare	achizitii	transferuri/ primite cu titlu gratuit	donatii, sponsorizari	
A	B	1	2	3	4	5=6+7+8+9+10	6	7	8	9	10
ACTIVE FIXE CORPORALE	006				4.675.492						
Amenajari la terenuri (ct.2110200)					2.040.289						
Terenuri (ct.2110100)	007				22.788.989						
Construcții (ct.212) din care:	008										
alte active fixe incadrate in grupa constructii (ct.2120901)	016				22.788.989						
Active fixe corporale in curs de exe- cutie (ct.2310000)	019				4.334.325						
TOTAL	021				33.839.095						
TOTAL ACTIVE FIXE	022				33.839.095						
						731.398					731.398
						731.398					731.398
						731.398					731.398

- lei -

DENUMIREA ACTIVELOR FIXE	Cod	REDUCERI						SOLD LA SFARSITUL ANULUI	Valoarea						neamortizabile	
		TOTAL din care:	Reevaluare	dezmembrari	transferuri/	vanzari	alte cai		Fondul activelor fixe necorporale ct.1000000	Domeniul public al statului ct. 1010000	Domeniul privat al statului ct.1020101	Proprietatea privata a institutiiei publice ct.1020102	Domeniul public al U.A.T. ct.1030000	Domeniul privat al U.A.T. ct.1040101	Proprietatea privata a institutiiei publice din administratia locala ct.1040102	
A	B	11=12+13+ 14+15+16	12	13	14	15	16	17=4+5-11 17=18+19+20+21+ 22+23+24	18	19	20	21	22	23	24	
ACTIVE FIXE CORPORALE	006								4.675.492					4.675.492		
Amenajari la terenuri (ct.2110200)	007								2.040.289					2.040.289		
Terenuri (ct.2110100)	008								22.788.989					22.788.989		
Construcții (ct.212) din care:	016															
alte active fixe incadrate in grupa constructiilor (ct.2120901)	019								22.788.989					22.788.989		
Active fixe corporale in curs de exe- cutie (ct.2310000)	021								5.065.723							
TOTAL	022								34.570.493					29.504.770		
TOTAL ACTIVE FIXE									34.570.493					29.504.770		

Conducatorul institutiei

Conducatorul compartimentului
financiar- contabil

UNITATEA ADMINISTRATIV-TERITORIALĂ COMUNA FOROTIC

CONTUL DE EXECUȚIE
a donațiilor/sponsorizărilor primite și utilizate în anul 2020

- lei -

Nr.crt.	Denumirea indicatorilor	Codul indicatorului	Suma
1	Veniturile din donații și /sau sponsorizări primite și virate la buget	370100	28.000
2	Total plăți efectuate în limita donațiilor și/sau sponsorizărilor primite, din care:..... (pe subdiviziunile clasificăției bugetare)	670503710101	25.000
		670307200130	3.000
3	Soldul donațiilor și/sau sponsorizărilor rămase neutilizate la finele anului, din care (pe subdiviziunile de cheltuieli ale clasificăției bugetare)		

Conducătorul instituției,




Conducătorul compartimentului
financiar-contabil,



TOTAL JUDET

Pag. 1 - lei-

Capi- tol	Sub- capi- tol	Pa- ra- graf	Ar- ti- col	Ali- ne- at	Denumire indicator	Credite de angajament		Credite bugetare		Angajamente bugetare	Angajamente legale	Plati efectuate	Angajamente legale de platit	Cheltuieli efective
						initiale	definitive	initiale	definitive					
A					B	1	2	3	4	5	6	7	8=6-7	9
5002					TOTAL CHELTUIELI	864.280	922.280	2.504.280	4.988.280	3.943.661	3.943.661	3.943.661		3.468.018
5100	02				Partea I-a SERVICII PUBLICE GENERALE	271.280	304.280	1.188.280	2.529.280	2.235.112	2.235.112	2.235.112		1.997.572
5102					AUTORITATI PUBLICE SI ACTIUNI EXTERNE	271.280	304.280	1.179.280	2.500.280	2.207.962	2.207.962	2.207.962		1.970.422
	01				Autoritati executive si legislative	271.280	304.280	1.179.280	2.500.280	2.207.962	2.207.962	2.207.962		1.970.422
				03	Autoritati executive	271.280	304.280	1.179.280	2.500.280	2.207.962	2.207.962	2.207.962		1.970.422
5402					ALTE SERVICII PUBLICE GENERALE				10.000	9.288	9.288	9.288		9.288
	50				Alte servicii publice generale				10.000	9.288	9.288	9.288		9.288
5502					TRANZACTII PRIVIND DATORIA PUBLICA SI IMPRUMUTURI			9.000	19.000	17.862	17.862	17.862		17.862
6000	02				Partea II-a APARARE, ORDINE PUBLICA SI SIGURANTA NATIONALA			10.000	10.000					
6102					ORDINE PUBLICA SI SIGURANTA NATIONALA			10.000	10.000					
	05				Protectie civila si protectia contra incendiilor (protectie civila nonmilitara)			10.000	10.000			979.226		775.862
6500	02				Partea III-a CHELTUIELI SOCIAL-CULTURALE	513.000	538.000	1.020.000	1.542.000	979.226	979.226	979.226		139.523
6502					INVATAMANT	400.000	400.000	505.000	552.000	225.591	225.591	225.591		139.523
	04				Invatamant secundar			103.000	150.000	126.211	126.211	126.211		139.523
				01	Invatamant secundar inferior			103.000	150.000	126.211	126.211	126.211		139.523
	50				Alte cheltuieli in domeniul invatamantului	400.000	400.000	402.000	402.000	99.380	99.380	99.380		
6702					CULTURA, RECREERE SI RELIGIE	113.000	138.000	209.000	268.000	153.604	153.604	153.604		32.350
	03				Servicii culturale	38.000	38.000	130.000	163.000	101.804	101.804	101.804		31.350
				07	Camine culturale	17.000	17.000	109.000	142.000	83.418	83.418	83.418		31.350
				12	Consolidarea si restaurarea monumentelor istorice	21.000	21.000	21.000	21.000	18.386	18.386	18.386		

Capi- tol	Sub- capi- tol	Pa- ra- graf	Ar- ti- col	Ali- ne- at	Denumire indicator	Credite de angajament			Credite bugetare		Angajamente bugetare	Angajamente legale	Plati efectuate	Angajamente legale de platit	Cheltuieli efective
						initiale	definitive	2	3	4					
B						1	2	3	4	5	6	7	8=6-7	9	
A															
6702	05				Servicii recreative si sportive	75.000	100.000	79.000	105.000	51.800	51.800	51.800	51.800	1.000	
	01				Sport			4.000	5.000	1.000	1.000	1.000	1.000	1.000	
	03				Intretinere gradini publice, parcuri zone verzi, baze sportive si de agrement	75.000	100.000	75.000	100.000	50.800	50.800	50.800	50.800	603.989	
6802					ASIGURARI SI ASISTENTA SOCIALA			306.000	722.000	600.031	600.031	600.031	600.031		
	05				Asistenta sociala in caz de boli si invaliditati			293.000	709.000	594.271	594.271	594.271	594.271	598.229	
6802	05	02			Asistenta sociala in caz de invaliditate			293.000	709.000	594.271	594.271	594.271	594.271	598.229	
	15				Prevenirea excluderii sociale			13.000	13.000	5.760	5.760	5.760	5.760	5.760	
	01				Ajutor social			13.000	13.000	5.760	5.760	5.760	5.760	5.760	
7000	02				Partea IV-a SERVICII SI DEZVOLTARE PUBLICA, LOCUINTE, MEDIU SI APE			191.000	412.000	393.124	393.124	393.124	393.124	363.235	
7002					LOCUINTE, SERVICII SI DEZVOLTARE PUBLICA			88.000	186.000	185.905	185.905	185.905	185.905	185.905	
	06				Iluminat public si electrificari			88.000	186.000	185.905	185.905	185.905	185.905	185.905	
7402					PROTECTIA MEDIULUI			103.000	226.000	207.219	207.219	207.219	207.219	177.330	
	05				Salubritate si gestiunea deseurilor			103.000	226.000	207.219	207.219	207.219	207.219	177.330	
	01				Salubritate			103.000	226.000	207.219	207.219	207.219	207.219	177.330	
8000	02				Partea V-a ACTIUNI ECONOMICE	80.000	80.000	95.000	495.000	336.199	336.199	336.199	336.199	331.349	
8302					AGRICULTURA, SILVICULTURA, SI VANATOARE			50.000	309.000	195.199	195.199	195.199	195.199	190.349	
	03				Agricultura	35.000	35.000	50.000	309.000	195.199	195.199	195.199	195.199	190.349	
	30				Alte cheltuieli in domeniul agriculturii	35.000	35.000	50.000	309.000	195.199	195.199	195.199	195.199	190.349	
8402					TRANSPORTURI	45.000	45.000	45.000	186.000	141.000	141.000	141.000	141.000	141.000	
	03				Transport rutier	45.000	45.000	45.000	186.000	141.000	141.000	141.000	141.000	141.000	
	01				Drumuri si poduri				141.000	141.000	141.000	141.000	141.000	141.000	
	03				Strazi	45.000	45.000	45.000	45.000	141.000	141.000	141.000	141.000	141.000	

Capi- tol	Sub- capi- tol	Pa- ra- graf	Gru- pa / Titlu	Ar- ti- col	Ali- ne- at	Denumire indicator	Credite de angajament		Credite bugetare		Angajamente bugetare	Angajamente legale	Plati efectuate	Angajamente legale de platit	Cheltuieli efective	
							initiale	definitive	initiale	definitive						
A						B	1	2	3	4	5	6	7	8=6-7	9	
5002			01			TOTAL CHELTUIELI	864.280	922.280	2.504.280	4.988.280	3.943.661	3.943.661	3.943.661		3.468.018	
			10			CHELTUIELI CURENTE			1.640.000	4.066.000	3.527.798	3.527.798	3.527.798		3.453.670	
			10	01		TITLUL I CHELTUIELI DE PERSONAL			1.108.000	1.779.000	1.493.931	1.493.931	1.493.931		1.502.981	
			10	01	01	Cheltuieli salariale in bani			1.076.000	1.706.000	1.463.819	1.463.819	1.463.819		1.472.730	
			10	01	01	Salarii de baza			860.000	1.417.000	1.250.720	1.250.720	1.250.720		1.258.134	
			10	01	06	Alte sporuri			44.000	49.000	43.376	43.376	43.376		43.984	
			10	01	12	Indemnizatii platite unor persoane din afara unitatii			104.000	107.000	98.297	98.297	98.297		97.923	
			10	01	17	Indemnizatii de hrana			68.000	133.000	71.426	71.426	71.426		72.689	
			10	02		Cheltuieli salariale in natura				37.000						
			10	02	06	Vouchere de vacanta				37.000						
			10	03		Contributii			32.000	36.000	30.112	30.112	30.112		30.251	
			10	03	07	Contributia asiguratorie pentru munca			32.000	36.000	30.112	30.112	30.112		30.251	
			20			TITLUL II BUNURI SI SERVICII			449.000	1.976.000	1.798.709	1.798.709	1.798.709		1.715.531	
			20	01		Bunuri si servicii			437.000	1.658.000	1.497.673	1.497.673	1.497.673		1.431.437	
			20	01	01	Furnituri de birou			5.000	5.000	4.703	4.703	4.703		2.000	
			20	01	02	Materiale pentru curatenie			4.000	4.000	2.000	2.000	2.000		2.000	
			20	01	03	Incalzit, iluminat si forta motrica			103.000	201.000	193.538	193.538	193.538		193.447	
			20	01	04	Apa, canal si salubritate			107.000	230.000	209.856	209.856	209.856		178.659	
			20	01	05	Carburanti si lubrifianti			23.000	29.000	18.820	18.820	18.820		26.947	
			20	01	06	Piese de schimb			5.000	5.000	5.000	5.000	5.000		5.000	
			20	01	07	Transport			10.000	15.000	15.000	15.000	15.000		15.000	
			20	01	08	Posta, telecomunicatii, radio, tv, internet			6.000	14.000	12.121	12.121	12.121		12.121	
			20	01	30	Alte bunuri si servicii pentru intretinere si functionare			174.000	1.155.000	1.036.635	1.036.635	1.036.635		996.263	

Capi- tol	Sub- capi- tol	Pa- ra- graf	Pa- ra- gra- ful	Ar- ti- col	Ali- ne- at	Denumire indicator	Credite de angajament		Credite bugetare		Angajamente bugetare	Angajamente legale	Plati efectuate	Angajamente legale de platit	Cheltuieli efective
							initiale	definitive	initiale	definitive					
A						B	1	2	3	4	5	6	7	8=6-7	9
	20	02				Reparatii curente					259.000	259.000	259.000		259.000
	20	05				Bunuri de natura obiectelor de inventar					25.000	16.942	16.942		
	20	05	30			Alte obiecte de inventar					25.000	16.942	16.942		
	20	06				Deplasari, detasari, transferari					27.000	18.563	18.563		18.563
	20	06	01			Deplasari interne, detasari, transferari			6.000		27.000	18.563	18.563		18.563
	20	13				Pregatire profesionala			6.000		27.000	18.563	18.563		
	20	24				Comisioane si alte costuri aferente imprumuturilor			3.000		3.000	3.000	3.000		3.000
	20	24	02			Comisioane si alte costuri aferente imprumuturilor interne			3.000		4.000	3.531	3.531		3.531
	30					TITLUL III DOBANZI			3.000		4.000	3.531	3.531		3.531
	30	03				Alte dobanzi			6.000		15.000	14.331	14.331		14.331
	30	03	05			Dobanzi la operatiunile de leasing			6.000		15.000	14.331	14.331		14.331
	57					TITLUL VIII ASISTENTA SOCIALA			73.000		292.000	220.827	220.827		220.827
	57	02				Ajutoare sociale			73.000		292.000	220.827	220.827		220.827
	57	02	01			Ajutoare sociale in numerar			71.000		290.000	220.827	220.827		220.827
	57	02	03			Tichete de cresa si tichete sociale pentru gradinita			2.000		2.000				
	59					TITLUL XI ALTE CHELTUIELI			4.000		4.000				
	59	11				Asociatii si fundatii			4.000		4.000				
	70					CHELTUIELI DE CAPITAL			864.280		922.280	417.599	417.599		14.348
	71					TITLUL XIII ACTIVE NEFINANCIARE			864.280		922.280	417.599	417.599		14.348
	71	01				Active fixe			293.280		318.280	227.466	227.466		14.348
	71	01	01			Constructii			96.000		121.000	69.186	69.186		
	71	01	02			Masini, echipamente si mijloace de transport			141.280		141.280	141.280	141.280		12.694

Capi- tol	Sub- capi- tol	Pa- ra- graf	Gru- pa / Titlu	Ar- ti- col	Ali- ne- at	Denumire indicator	Credite de angajament		Credite bugetare		Angajamente bugetare	Angajamente legale	Plati efectuate	Angajamente legale de platit	Cheltuieli efective
							initiale	definitive	initiale	definitive					
A						B	1	2	3	4	5	6	7	8=6-7	9
5100 5102	02		71	01	04	Microbuze scolare									1.500
			71	01	30	Alte active fixe (inclusiv reparatii capitale)	56.000	56.000	56.000	56.000	17.000	17.000	17.000		154
			71	03		Reparatii capitale aferente activelor fixe	571.000	604.000	571.000	604.000	190.133	190.133	190.133		
			84			PLATI EFECTUATE IN ANII PRECEDENTI SI RECUPERATE IN ANUL CURENT					-1.736	-1.736	-1.736		
			85			Titlul XIX PLATI EFECTUATE IN ANII PRECEDENTI SI RECUPERATE IN ANUL CURENT					-1.736	-1.736	-1.736		
			85	01		Plati efectuate in anii precedenti si recuperate in anul curent					-1.736	-1.736	-1.736		
			85	01	01	Plati efectuate in anii precedenti si recuperate in anul curent (SF)	271.280	304.280	1.188.280	2.529.280	2.235.112	2.235.112	2.235.112		1.997.572
						Partea I-a SERVICII PUBLICE GENERALE	271.280	304.280	1.179.280	2.500.280	2.207.962	2.207.962	2.207.962		1.970.422
						AUTORITATI PUBLICE SI ACTIUNI EXTERNE					1.977.665	1.977.665	1.977.665		1.956.074
			01			CHELTUIELI CURENTE			908.000	2.196.000	1.071.531	1.071.531	1.071.531		1.080.002
			10			TITLUL I CHELTUIELI DE PERSONAL			814.000	1.243.000	1.049.897	1.049.897	1.049.897		1.058.242
			10	01		Cheletuiei salariale in bani			790.000	1.182.000	871.693	871.693	871.693		879.701
			10	01	01	Salarii de baza			595.000	982.000	43.376	43.376	43.376		43.984
			10	01	06	Alte sporuri			44.000	49.000					
10	01	12	Indemnizatii platite unor persoane din afara unitatii					104.000	104.000	95.662	95.662	95.662	95.288		
10	01	17	Indemnizatii de hrana					47.000	47.000	39.166	39.166	39.166	39.269		
10	02		Cheletuiei salariale in natura												
10	02	06	Vouchere de vacanta												

Capi- tol	Sub- capi- tol	Pa- ra- graf	Gru- pa / Titlu	Ar- ti- col	Ali- ne- at	Denumire indicator	Credite de angajament		Credite bugetare		Angajamente bugetare	Angajamente legale	Plati efectuate	Angajamente legale de platit	Cheltuieli efective
							initiale	definitive	initiale	definitive					
A						B	1	2	3	4	5	6	7	8=6-7	9
	10	03				Contributii			24.000	24.000	21.634	21.634	21.634		21.760
	10	03	07			Contributia asiguratorie pentru munca			24.000	24.000	21.634	21.634	21.634		21.760
	20					TITLUL II BUNURI SI SERVICII			94.000	953.000	906.134	906.134	906.134		876.072
	20	01				Bunuri si servicii			88.000	790.000	759.282	759.282	759.282		746.162
	20	01	01			Furnituri de birou			3.000	3.000	2.703	2.703	2.703		
	20	01	02			Material pentru curatenie			2.000	2.000					
	20	01	03			Incalzit, iluminat si forta motrica			3.000	3.000	633	633	633		542
	20	01	04			Apa, canal si salubritate			4.000	4.000	2.637	2.637	2.637		1.329
	20	01	05			Carburanti si lubrifianti			3.000	9.000	4.000	4.000	4.000		4.000
	20	01	08			Posta, telecomunicatii, radio, tv, internet			5.000	13.000	11.121	11.121	11.121		11.121
	20	01	30			Alte bunuri si servicii pentru intretinere si functionare			68.000	756.000	738.188	738.188	738.188		729.170
	20	02				Reparatii curente				118.000	118.000	118.000	118.000		118.000
	20	05				Bunuri de natura obiectelor de inventar				25.000	16.942	16.942	16.942		
	20	05	30			Alte obiecte de inventar				25.000	16.942	16.942	16.942		11.910
	20	06				Deplasari, detasari, transferari			6.000	20.000	11.910	11.910	11.910		11.910
	20	06	01			Deplasari interne, detasari, transferari			6.000	20.000	11.910	11.910	11.910		11.910
	70					CHELTUIELI DE CAPITAL	271.280	304.280	271.280	304.280	232.033	232.033	232.033		14.348
	71					TITLUL XIII ACTIVE NEFINANCIARE	271.280	304.280	271.280	304.280	232.033	232.033	232.033		14.348
	71	01				Active fixe	180.280	180.280	180.280	180.280	141.280	141.280	141.280		14.348
	71	01	02			Masini, echipamente si mijloace de transport	141.280	141.280	141.280	141.280	141.280	141.280	141.280		12.694
	71	01	04			Microbuze scolare									1.500
	71	01	30			Alte active fixe (inclusiv reparatii capitale)	39.000	39.000	39.000	39.000					154

Capi- tol	Sub- capi- tol	Pa- ra- graf	Ar- ti- col	Ali- ne- at	Denumire indicator	Credite de angajament				Angajamente bugetare	Angajamente legale	Plati efectuate	Angajamente legale de platit	Cheltuieli efective
						initiale	definitive	initiale	definitive					
					B	1	2	3	4	5	6	7	8=6-7	9
		A												
		71	03		Reparatii capitale aferente activelor fixe	91.000	124.000	91.000	124.000	90.753	90.753	90.753		
		84			PLATI EFECTUATE IN ANII PRECEDENTI SI RECUPERATE IN ANUL CURENT					-1.736	-1.736	-1.736		
		85			Titlul XIX PLATI EFECTUATE IN ANII PRECEDENTI SI RECUPERATE IN ANUL CURENT					-1.736	-1.736	-1.736		
		85	01		Plati efectuate in anii precedenti si recuperate in anul curent					-1.736	-1.736	-1.736		
		85	01	01	Plati efectuate in anii precedenti si recuperate in anul curent (SF)					-1.736	-1.736	-1.736		9.288
5402					ALTE SERVICII PUBLICE GENERALE					9.288	9.288	9.288		9.288
		01			CHELTUIELI CURENTE				10.000	9.288	9.288	9.288		2.635
		10			TITLUL I CHELTUIELI DE PERSONAL				3.000	2.635	2.635	2.635		2.635
		10	01		Cheltuieli salariale in bani				3.000	2.635	2.635	2.635		2.635
		10	01	12	Indemnizatii platite unor persoane din afara unitatii				3.000	2.635	2.635	2.635		2.635
		20			TITLUL II BUNURI SI SERVICII				7.000	6.653	6.653	6.653		6.653
		20	06		Deplasari, detasari, transferari				7.000	6.653	6.653	6.653		6.653
		20	06	01	Deplasari interne, detasari, transferari				7.000	6.653	6.653	6.653		6.653
5502					TRANZACTII PRIVIND DATORIA PUBLICA SI IMPRUMUTURI			9.000	19.000	17.862	17.862	17.862		17.862
		01			CHELTUIELI CURENTE			9.000	19.000	17.862	17.862	17.862		17.862
		20			TITLUL II BUNURI SI SERVICII			3.000	4.000	3.531	3.531	3.531		3.531
		20	24		Comisioane si alte costuri aferente imprumuturilor			3.000	4.000	3.531	3.531	3.531		3.531

Capi- tol	Sub- capi- tol	Pa- ra- graf	Tytu col	Ar- ti- col	Ali- ne- at	Denumire indicator	Credite de angajament		Credite bugetare		Angajamente bugetare	Angajamente legale	Plati efectuate	Angajamente legale de platit	Cheltuieli efective
							initiale	definitive	initiale	definitive					
A						B	1	2	3	4	5	6	7	8=6-7	9
6702	20	01	30			Alte bunuri si servicii pentru intretinere si functionare			46.000	46.000	46.000	46.000	46.000	46.000	51.185
	20	13				Pregatire profesionala			3.000	3.000	3.000	3.000	3.000	3.000	3.000
	57					TITLUL VIII ASISTENTA SOCIALA			9.000	51.000	30.391	30.391	30.391	30.391	30.391
	57	02				Ajutoare sociale			9.000	51.000	30.391	30.391	30.391	30.391	30.391
	57	02	01			Ajutoare sociale in numerar			7.000	49.000	30.391	30.391	30.391	30.391	30.391
	57	02	03			Tichiete de cresa si tichete sociale pentru gradinita			2.000	2.000					
	70					CHELTUIELI DE CAPITAL	400.000	400.000	400.000	400.000	99.380	99.380	99.380	99.380	
	71					TITLUL XIII ACTIVE NEFINANCIARE	400.000	400.000	400.000	400.000	99.380	99.380	99.380	99.380	
	71	03				Reparatii capitale aferente activelor fixe	400.000	400.000	400.000	400.000	99.380	99.380	99.380	99.380	
						CULTURA, RECKEERE SI RELIGIE	113.000	138.000	209.000	268.000	153.604	153.604	153.604	153.604	32.350
	01					CHELTUIELI CURENTE			96.000	130.000	67.418	67.418	67.418	67.418	32.350
	10					TITLUL I CHELTUIELI DE PERSONAL			52.000	52.000	10.170	10.170	10.170	10.170	6.791
	10	01				Cheltuieli salariale in bani			50.000	50.000	10.014	10.014	10.014	10.014	6.709
	10	01	01			Salarii de baza			44.000	44.000	9.320	9.320	9.320	9.320	6.362
	10	01	17			Indemnizatii de hrana			6.000	6.000	694	694	694	694	347
	10	03				Contributii			2.000	2.000	156	156	156	156	82
	10	03	07			Contributia asiguratorie pentru munca			2.000	2.000	156	156	156	156	82
	20					TITLUL II BUNURI SI SERVICII			40.000	74.000	57.248	57.248	57.248	57.248	25.559
	20	01				Bunuri si servicii			40.000	74.000	57.248	57.248	57.248	57.248	25.559
	20	01	03			Incalzit, iluminat si forta motrica			5.000	5.000					
	20	01	30			Alte bunuri si servicii pentru intretinere si functionare			35.000	69.000	57.248	57.248	57.248	57.248	
59					TITLUL XI ALTE CHELTUIELI			4.000	4.000					25.559	

Capi- tol	Sub- capi- tol	Pa- ra- graf	Gru- pa / Titlu	Ar- ti- col	Ali- ne- at	Denumire indicator	Credite de angajament		Credite bugetare		Angajamente bugetare	Angajamente legale	Plati efectuate	Angajamente legale de platit	Cheltuieli efective
							initiale	definitive	initiale	definitive					
A						B	1	2	3	4	5	6	7	8=6-7	9
6802	59	11				Asociatii si fundatii			4.000	4.000					
	70					CHELTUIELI DE CAPITAL	113.000	138.000	113.000	138.000	86.186	86.186	86.186		
	71					TITLUL XIII ACTIVE NEFINANCIARE	113.000	138.000	113.000	138.000	86.186	86.186	86.186		
	71	01				Active fixe	113.000	138.000	113.000	138.000	86.186	86.186	86.186		
	71	01	01			Constructii	96.000	121.000	96.000	121.000	69.186	69.186	69.186		
	71	01	30			Alte active fixe									
						(inclusiv reparatii capitale)	17.000	17.000	17.000	17.000	17.000	17.000	17.000		
						ASIGURARI SI ASISTENTA SOCIALA			306.000	722.000	600.031	600.031	600.031		603.989
	01					CHELTUIELI CURENTE			306.000	722.000	600.031	600.031	600.031		603.989
	10					TITLUL I CHELTUIELI DE PERSONAL			242.000	481.000	409.595	409.595	409.595		413.553
	10	01				Cheltuieli salariale in bani			236.000	471.000	401.273	401.273	401.273		405.144
	10	01	01			Salarii de baza			221.000	391.000	369.707	369.707	369.707		372.071
	10	01	17			Indemnizatii de hrana			15.000	80.000	31.566	31.566	31.566		33.073
7000 02	10	03				Contributii			6.000	10.000	8.322	8.322	8.322		8.409
	10	03	07			Contributia asiguratorie pentru munca			6.000	10.000	8.322	8.322	8.322		8.409
	57					TITLUL VIII ASISTENTA SOCIALA			64.000	241.000	190.436	190.436	190.436		190.436
	57	02				Ajutoare sociale			64.000	241.000	190.436	190.436	190.436		190.436
	57	02	01			Ajutoare sociale in numerar			64.000	241.000	190.436	190.436	190.436		190.436
7002						Partea IV-a SERVICII SI DEZVOLTARE									
						PUBLICA, LOCUINTE, MEDIU SI APE			191.000	412.000	393.124	393.124	393.124		363.235
						LOCUINTE, SERVICII SI DEZVOLTARE PUBLICA			88.000	186.000	185.905	185.905	185.905		185.905
	01					CHELTUIELI CURENTE			88.000	186.000	185.905	185.905	185.905		185.905
	20					TITLUL II BUNURI SI SERVICII			88.000	186.000	185.905	185.905	185.905		185.905
7402	20	01				Bunuri si servicii			88.000	186.000	185.905	185.905	185.905		185.905
	20	01	03			Incalzit, iluminat si forta motrica			88.000	186.000	185.905	185.905	185.905		185.905
						PROTECTIA MEDIULUI			103.000	226.000	207.219	207.219	207.219		177.330

Capi- tol	Sub- capi- tol	Pa- ra- graf	Gru- pa / Titlu	Ar- ti- col	Ali- ne- at	Denumire indicator	Credite de angajament		Credite bugetare		Angajamente bugetare	Angajamente legale	Plati efectuate	Angajamente legale de platit	Cheltuieli efective
							initiale	definitive	initiale	definitive					
			A			B	1	2	3	4	5	6	7	8=6-7	9
			01			CHELTUIELI CURENTE			103.000	226.000	207.219	207.219	207.219		177.330
			20			TITLUL II BUNURI SI SERVICII			103.000	226.000	207.219	207.219	207.219		177.330
			20	01		Bunuri si servicii			103.000	226.000	207.219	207.219	207.219		177.330
			20	01	04	Apa, canal si salubritate			103.000	226.000	207.219	207.219	207.219		177.330
8000	02					Partea V-a ACTIUNI ECONOMICE	80.000	80.000	95.000	495.000	336.199	336.199	336.199		331.349
8302						AGRICULTURA, SILVICULTURA, SI VANATOARE	35.000	35.000	50.000	309.000	195.199	195.199	195.199		190.349
			01			CHELTUIELI CURENTE			15.000	274.000	195.199	195.199	195.199		190.349
			20			TITLUL II BUNURI SI SERVICII			15.000	274.000	195.199	195.199	195.199		190.349
			20	01		Bunuri si servicii			15.000	274.000	195.199	195.199	195.199		190.349
			20	01	30	Alte bunuri si servicii pentru intretinere si functionare			15.000	274.000	195.199	195.199	195.199		190.349
			70			CHELTUIELI DE CAPITAL	35.000	35.000	35.000	35.000					
			71			TITLUL XIII ACTIVE NEFINANCIARE	35.000	35.000	35.000	35.000					
			71	03		Reparatii capitale aferente activelor fixe	35.000	35.000	35.000	35.000					
8402						TRANSPORTURI	45.000	45.000	45.000	186.000	141.000	141.000	141.000		141.000
			01			CHELTUIELI CURENTE			141.000	141.000	141.000	141.000	141.000		141.000
			20			TITLUL II BUNURI SI SERVICII			141.000	141.000	141.000	141.000	141.000		141.000
			20	02		Reparatii curente			141.000	141.000	141.000	141.000	141.000		141.000
			70			CHELTUIELI DE CAPITAL	45.000	45.000	45.000	45.000					
			71			TITLUL XIII ACTIVE NEFINANCIARE	45.000	45.000	45.000	45.000					
			71	03		Reparatii capitale aferente activelor fixe	45.000	45.000	45.000	45.000					

Conducatorul institutiei,

Conducatorul compartimentului
financiar-contabil

Capi- tol	Sub- capi- tol	Pa- ra- gra- ful	Pa- gru- pa / ti- tu- lul	Ali- ne- at	Denumire indicator	Prevederi bugetare initiale	Prevederi bugetare definitive	Drepturi constatate			Incasari realizate	Stingeri pe alte cai decat incasari	Drepturi constatate de incasat
								Total, din care:	din anii precedenti	din anul curent			
A					B	1	2	3=4+5	4	5	6	7	8=3-6-7
0001	02				TOTAL VENITURI-BUGET LOCAL	2.399.000	4.883.000	4.573.618	759.401	3.814.217	3.878.642		694.976
0002					I. VENITURI CURENTE	2.394.000	4.737.000	4.432.078	759.401	3.672.677	3.737.102		694.976
0003					A. VENITURI FISCALE	2.240.000	3.834.000	3.853.131	429.001	3.424.130	3.461.847		391.284
0004					A1. IMPOZIT PE VENIT, PROFIT SI CASTIGURI DIN CAPITAL	472.000	465.000	409.986		409.986	409.986		
0300	02				A1.2 IMPOZIT PE VENIT, PROFIT SI CASTIGURI DIN CAPITAL DE LA PERSOANE FIZICE	472.000	465.000	409.986		409.986	409.986		
0302					IMPOZIT PE VENIT	2.000	2.000	3.880		3.880	3.880		
	18				Impozitul pe veniturile din transferul proprietatilor imobiliare din patrimoniul personal	2.000	2.000	3.880		3.880	3.880		
0402					COTE SI SUME DEFALCATE DIN IMPOZITUL PE VENIT	470.000	463.000	406.106		406.106	406.106		
0402	01				Cote defalcate din impozitul pe venit	183.000	183.000	142.654		142.654	142.654		
	04				Sume alocate din cotele defalcate din impozitul pe venit pentru echilibrarea bugetelor locale	187.000	180.000	171.905		171.905	171.905		
0402	05				Sume repartizate din Fondul la dispozitia Consiliului Judetean	100.000	100.000	91.547		91.547	91.547		
0700	02				A3 IMPOZITE SI TAXE PE PROPRIETATE	252.000	340.000	640.339	360.757	279.582	301.910		338.429
0702					IMPOZITE SI TAXE PE PROPRIETATE	252.000	340.000	640.339	360.757	279.582	301.910		338.429
	01				Impozit si taxa pe cladiri	33.000	33.000	72.997	50.625	22.372	25.106		47.891
	01				Impozit pe cladiri de la persoane fizice	24.000	24.000	40.123	26.585	13.538	16.272		23.851
0702	01				Impozit si taxa pe cladiri de la persoane juridice	9.000	9.000	32.874	24.040	8.834	8.834		24.040

Capi- tol	Sub- capi- tol	Pa- ra- gra- ful	Ar- ti- col	Ali- ne- at	Denumire indicator	Prevederi bugetare initiale	Prevederi bugetare definitive	Drepturi constatate			Incasari realizate	Stingeri pe alte cai decat incasari	Drepturi constatate de incasat
								Total, din care:	din anii precedenti	din anul curent			
A					B	1	2	3=4+5	4	5	6	7	8=3-6-7
0702	02				01	Impozit si taxa pe teren	219.000	307.000	567.342	310.132	257.210	276.804	290.538
						Impozit pe terenuri de la persoane fizice	25.000	25.000	72.619	53.030	19.589	22.341	50.278
0702	02				02	Impozit si taxa pe teren de la persoane juridice	97.000	108.000	167.797	44.012	123.785	123.785	44.012
0702	02				03	Impozitul pe terenul extravilan	97.000	174.000	326.926	213.090	113.836	130.678	196.248
1000						A4 IMPOZITE SI TAXE PE BUNURI SI SERVICII	1.516.000	3.029.000	2.802.799	68.244	2.734.555	2.749.944	52.855
1102						SUME DEFALCATE DIN TVA	1.461.000	2.710.000	2.679.151		2.679.151	2.679.151	
						Sume defalcate din taxa pe valoarea adaugata pentru finantarea cheltui- lilor descentralizate la nivelul comunelor, oraselor, municipiilor, sectoarelor si Municipiului Bucuresti	331.000	542.000	511.151		511.151	511.151	
1102	06					Sume defalcate din taxa pe valoarea adaugata pentru echilibrarea bugetelor locale	1.130.000	2.168.000	2.168.000		2.168.000	2.168.000	
1602						TAXE PE UTILIZAREA BUNURILOR, AUTORIZAREA UTILIZARII BUNURILOR SAU PE DESFASURAREA DE ACTIVITATI	55.000	319.000	123.648	68.244	55.404	70.793	52.855
1602	02					Impozit pe mijloacele de transport	55.000	319.000	123.325	68.244	55.081	70.470	52.855
					01	Impozit pe mijloacele de transport detinute de persoane fizice*)	52.000	248.000	118.369	66.511	51.858	67.247	51.122
1602	02				02	Impozit pe mijloace de transport detinute persoane de juridice*)	3.000	71.000	4.956	1.733	3.223	3.223	1.733
1602	03					Taxe si tarife pentru eliberarea de licente si autorizatii de functionare			323		323	323	

Capi- tol	Sub- capi- tol	Pa- ra- graf	Gru- pa / Titlu	Ar- ti- col	Ali- ne- at	Denumire indicator	Prevederi bugetare initiale	Prevederi bugetare definitive	Drepturi constatate			Incasari realizate	Stingeri pe alte cai decat incasari	Drepturi constatate de incasat
									Total, din care:	din anii precedenti	din anul curent			
A						B	1	2	3=4+5	4	5	6	7	8=3-6-7
1800	02					A6. ALTE IMPOZITE SI TAXE FISCALE								
1802						ALTE IMPOZITE SI TAXE FISCALE								
	50					Alte impozite si taxe								
2900	02					C. VENITURI NEFISCALE	154.000	903.000	578.947	330.400	248.547	275.255		303.692
3000						C1. VENITURI DIN PROPRIETATE	71.000	452.000	186.953	68.322	118.631	138.526		48.427
3002						VENITURI DIN PROPRIETATE	71.000	452.000	186.953	68.322	118.631	138.526		48.427
	05					Venituri din concesiuni si inchirieri	71.000	452.000	186.953	68.322	118.631	138.526		48.427
					30	Alte venituri din concesiuni si inchirieri de catre institutiile publice	71.000	452.000	186.953	68.322	118.631	138.526		48.427
3300	02					C2. VANZARI DE BUNURI SI SERVICII	83.000	451.000	391.994	262.078	129.916	136.729		255.265
3502						AMENZI, PENALITATI SI CONFISCARI	21.000	294.000	198.278	174.095	24.183	27.838		170.440
	01					Venituri din amenzi si alte sanctiuni								
						aplicate potrivit dispozitiilor legale	21.000	294.000	198.278	174.095	24.183	27.838		170.440
3502	01	02				Venituri din amenzi si alte sanctiuni								
						aplicate de catre alte institutii de specialitate								
3602						DIVERSE VENITURI	21.000	294.000	198.278	174.095	24.183	27.838		170.440
	06					Taxe speciale	62.000	129.000	165.716	87.983	77.733	80.891		84.825
	50					Alte venituri	62.000	62.000	32.920		32.920	32.920		
3702						TRANSFERURI VOLUNTARE, ALTELE DECAT SUBVENTIILE		67.000	132.796	87.983	44.813	47.971		84.825
						Donatii si sponsorizari		28.000	28.000		28.000	28.000		
3702	01					Varsaminte din sectiunea de functionare		28.000	28.000		28.000	28.000		
	03					pentru finantarea sectiunii de dezvoltare a bugetului local(cu semnul minus)								
3702	04					Varsaminte din sectiunea de functionare	-759.000	-817.000	-312.319		-312.319	-312.319		
							759.000	817.000	312.319		312.319	312.319		

Capi-Sub-Pa-Gru-Ali- tol capi-ra-pa / ti- tol grafTitlu col at						Denumire indicator	Prevederi bugetare initiale	Prevederi bugetare definitive	Drepturi constatate			Incasari realizate	Singeri pe alte cai decat incasari	Drepturi constatate de incasat	
									Total, din care:	din anii precedenti	din anul curent				
A						B	1	2	3=4+5	4	5	6	7	8=3-6-7	
4100	02	IV. SUBVENTII						5.000	146.000	141.540		141.540	141.540		
4200		SUBVENTII DE LA ALTE NIVELE ALE ADMINISTRATIEI PUBLICE						5.000	146.000	141.540		141.540	141.540		
4202		SUBVENTII DE LA BUGETUL DE STAT						5.000	146.000	141.540		141.540	141.540		
	28	Subventii primite din Fondul de Interventie													
4202	34	Subventii pentru acordarea ajutorului pentru incalzirea locuintei cu lemne, carbuni, combustibili petrolieri							141.000	141.000		141.000	141.000		
								5.000	5.000	540		540	540		



TOTAL JUDET

CONTUL DE EXECUTIE AL BUGETULUI LOCAL - CHELTUIELI
 SECTIUNEA DE FUNCTIONARE
 31.12.2020

Denumire indicator						Credite de angajament		Credite bugetare		Angajamente bugetare	Angajamente legale	Plati efectuate	Angajamente legale de platit	Cheltuieli efective	
Capi- tol	Sub- capi- tol	Pa- ra- graf	Ar- ti- col	Ali- ne- at		initiale	definitive	initiale	definitive	5	6	7	8=6-7	9	
A					B	1	2	3	4						
5002					TOTAL CHELTUIELI			1.640.000	4.066.000	3.526.062	3.526.062	3.526.062		3.453.670	
	01				CHELTUIELI CURENTE			1.640.000	4.066.000	3.527.798	3.527.798	3.527.798		3.453.670	
	10				TITLUL I CHELTUIELI DE PERSONAL			1.108.000	1.779.000	1.493.931	1.493.931	1.493.931		1.502.981	
	10	01			Cheltuieli salariale in bani			1.076.000	1.706.000	1.463.819	1.463.819	1.463.819		1.472.730	
	10	01	01		Salarii de baza			860.000	1.417.000	1.250.720	1.250.720	1.250.720		1.258.134	
	10	01	06		Alte sporuri			44.000	49.000	43.376	43.376	43.376		43.984	
	10	01	12		Indemnizatii platite unor persoane din afara unitatii			104.000	107.000	98.297	98.297	98.297		97.923	
	10	01	17		Indemnizatii de hrana			68.000	133.000	71.426	71.426	71.426		72.689	
	10	02			Cheltuieli salariale in natura				37.000						
	10	02	06		Vouchere de vacanta				37.000						
	10	03			Contributii			32.000	36.000	30.112	30.112	30.112		30.251	
	10	03			Contributia asiguratorie pentru munca			32.000	36.000	30.112	30.112	30.112		30.251	
	20				TITLUL II BUNURI SI SERVICII			449.000	1.976.000	1.798.709	1.798.709	1.798.709		1.715.531	
	20	01			Bunuri si servicii			437.000	1.658.000	1.497.673	1.497.673	1.497.673		1.431.437	
	20	01	01		Furnituri de birou			5.000	5.000	4.703	4.703	4.703		2.000	
	20	01	02		Materiale pentru curatenie			4.000	4.000	2.000	2.000	2.000		2.000	
	20	01	03		Incalzit, iluminat si forta motrica			103.000	201.000	193.538	193.538	193.538		193.447	
	20	01	04		Apa, canal si salubritate			107.000	230.000	209.856	209.856	209.856		178.659	
	20	01	05		Carburanti si lubrifianti			23.000	29.000	18.820	18.820	18.820		26.947	
	20	01	06		Piese de schimb			5.000	5.000	5.000	5.000	5.000		5.000	
	20	01	07		Transport			10.000	15.000	15.000	15.000	15.000		15.000	
	20	01	08		Posta, telecomunicatii, radio, tv, internet			6.000	14.000	12.121	12.121	12.121		12.121	
	20	01	30		Alte bunuri si servicii pentru intretinere si functionare			174.000	1.155.000	1.036.635	1.036.635	1.036.635		996.263	

Capi- tol	Sub- capi- tol	Pa- ra- graf	Gru- pa / Titlu	Ar- ti- col	Ali- ne- at	Denumire indicator	Credite de angajament		Credite bugetare		Angajamente bugetare	Angajamente legale	Plati efectuate	Angajamente legale de platit	Cheltuieli efective
							initiale	definitive	initiale	definitive					
A						B	1	2	3	4	5	6	7	8=6-7	9
			20	02		Reparatii curente				259.000	259.000	259.000	259.000		259.000
			20	05		Bunuri de natura obiectelor de inventar				25.000	16.942	16.942	16.942		16.942
			20	05	30	Alte obiecte de inventar				25.000	16.942	16.942	16.942		16.942
			20	06		Deplasari, detasari, transferari			6.000	27.000	18.563	18.563	18.563		18.563
			20	06	01	Deplasari interne, detasari, transferari			6.000	27.000	18.563	18.563	18.563		18.563
			20	13		Pregatire profesionala			3.000	3.000	3.000	3.000	3.000		3.000
			20	24		Comisioane si alte costuri aferente imprumuturilor			3.000	4.000	3.531	3.531	3.531		3.531
			20	24	02	Comisioane si alte costuri aferente imprumuturilor interne			3.000	4.000	3.531	3.531	3.531		3.531
			30			TITLUL III DOBANZI			6.000	15.000	14.331	14.331	14.331		14.331
			30	03		Alte dobanzi			6.000	15.000	14.331	14.331	14.331		14.331
			30	03	05	Dobanzi la operatiunile de leasing			6.000	15.000	14.331	14.331	14.331		14.331
			57			TITLUL VIII ASISTENTA SOCIALA									
			57	02		Ajutoare sociale			73.000	292.000	220.827	220.827	220.827		220.827
			57	02	01	Ajutoare sociale in numerar			73.000	292.000	220.827	220.827	220.827		220.827
			57	02	03	Tichiete de cresa si tichete sociale pentru gradinita			71.000	290.000	220.827	220.827	220.827		220.827
			59			TITLUL XI ALTE CHELTUIELI			2.000	2.000					
			59	11		Asociatii si fundatii			4.000	4.000					
			84			PLATI EFECTUATE IN ANII PRECEDENTI SI RECUPERATE IN ANUL CURENT			-1.736		-1.736	-1.736	-1.736		
			85			Titlul XIX PLATI EFECTUATE IN ANII PRECEDENTI SI RECUPERATE IN ANUL CURENT									
			85	01		Plati efectuate in anii precedenti si			-1.736		-1.736	-1.736	-1.736		

Capi- tol	Sub- capi- tol	Pa- ra- graf	Gru- pa / Titlu	Ar- ti- col	Ali- ne- at	Denumire indicator	Credite de angajament		Credite bugetare		Angajamente bugetare	Angajamente legale	Plati efectuate	Angajamente legale de platit	Cheltuieli efective
							initiale	definitive	initiale	definitive					
			A			B	1	2	3	4	5	6	7	8=6-7	9
			85	01	01	recuperate in anul curent					-1.736	-1.736	-1.736		
						Plati efectuate in anii precedenti si									
						recuperate in anul curent (SF)									
5100	02					Partea I-a SERVICII PUBLICE GENERALE			917.000	2.225.000	2.003.079	2.003.079	2.003.079		1.983.224
5102						AUTORITATI PUBLICE SI ACTIUNI EXTERNE			908.000	2.196.000	1.975.929	1.975.929	1.975.929		1.956.074
			01			CHELTUIELI CURENTE			908.000	2.196.000	1.977.665	1.977.665	1.977.665		1.956.074
			10			TITLUL I CHELTUIELI DE PERSONAL			814.000	1.243.000	1.071.531	1.071.531	1.071.531		1.080.002
			10	01		Cheltuieli salariale in bani			790.000	1.182.000	1.049.897	1.049.897	1.049.897		1.058.242
			10	01	01	Salarii de baza			595.000	982.000	871.693	871.693	871.693		879.701
			10	01	06	Alte sporuri			44.000	49.000	43.376	43.376	43.376		43.984
			10	01	12	Indemnizatii platite unor persoane din									
						afara unitatii			104.000	104.000	95.662	95.662	95.662		95.288
			10	01	17	Indemnizatii de hrana			47.000	47.000	39.166	39.166	39.166		39.269
			10	02		Cheltuieli salariale in natura									
			10	02	06	Vouchere de vacanta									
			10	03		Contributii			24.000	24.000	21.634	21.634	21.634		21.760
			10	03	07	Contributia asiguratorie pentru munca			24.000	24.000	21.634	21.634	21.634		21.760
			20			TITLUL II BUNURI SI SERVICII			94.000	953.000	906.134	906.134	906.134		876.072
			20	01		Bunuri si servicii			88.000	790.000	759.282	759.282	759.282		746.162
			20	01	01	Furnituri de birou			3.000	3.000	2.703	2.703	2.703		
			20	01	02	Materiale pentru curatenie			2.000	2.000					
			20	01	03	Incalzit, iluminat si forta motrica			3.000	3.000	633	633	633		542
			20	01	04	Apa, canal si salubritate			4.000	4.000	2.637	2.637	2.637		1.329
			20	01	05	Carburanti si lubrifianti			3.000	9.000	4.000	4.000	4.000		4.000
			20	01	08	Posta, telecomunicatii, radio, tv,									
						internet			5.000	13.000	11.121	11.121	11.121		11.121

Capi- tol	Sub- capi- tol	Pa- ra- graf	Gru- pa / Titlu	Ar- ti- col	Ali- ne- at	Denumire indicator	Credite de angajament		Credite bugetare		Angajamente bugetare	Angajamente legale	Plati efectuate	Angajamente legale de platit	Cheltuieli efective	
							initiale	definitive	initiale	definitive						
A						B	1	2	3	4	5	6	7	8=6-7	9	
5502			01	20	20	IMPRUMUTURI			9,000	19,000	17.862	17.862	17.862	17.862	17.862	
						CHELTUIELI CURENTE			9,000	19,000	17.862	17.862	17.862	17.862	17.862	
						TITLUL II BUNURI SI SERVICII			3,000	4,000	3.531	3.531	3.531	3.531	3.531	
						Comisioane si alte costuri aferente imprumuturilor			3,000	4,000	3.531	3.531	3.531	3.531	3.531	
						Comisioane si alte costuri aferente imprumuturilor interne			3,000	4,000	3.531	3.531	3.531	3.531	3.531	
6000	02		30	30	03	TITLUL III DOBANZI			6,000	15,000	14.331	14.331	14.331	14.331	14.331	
						Alte dobanzi			6,000	15,000	14.331	14.331	14.331	14.331	14.331	
						Dobanzi la operatiunile de leasing			6,000	15,000	14.331	14.331	14.331	14.331	14.331	
6102			01	20	20	Partea II-a APARARE, ORDINE PUBLICA SI SIGURANTA NATIONALA			10,000	10,000						
						ORDINE PUBLICA SI SIGURANTA NATIONALA			10,000	10,000						
						CHELTUIELI CURENTE			10,000	10,000						
						TITLUL II BUNURI SI SERVICII			10,000	10,000						
						Bunuri si servicii			10,000	10,000						
6500	02		01	20	20	Alte bunuri si servicii pentru intretinere si functionare			10,000	10,000					775.862	
						Partea III-a CHELTUIELI SOCIAL-CULTURALE			507,000	1,004,000	793.660	793.660	793.660	793.660	793.660	775.862
						INVATAMANT			105,000	152,000	126.211	126.211	126.211	126.211	126.211	139.523
						CHELTUIELI CURENTE			105,000	152,000	126.211	126.211	126.211	126.211	126.211	139.523
						TITLUL II BUNURI SI SERVICII			96,000	101,000	95.820	95.820	95.820	95.820	95.820	109.132
6502			01	20	20	Bunuri si servicii			93,000	98,000	92.820	92.820	92.820	92.820	106.132	
						Furnituri de birou			2,000	2,000	2,000	2,000	2,000	2,000	2,000	2,000
						Materiale pentru curatenie			2,000	2,000	2,000	2,000	2,000	2,000	2,000	2,000
						Incalzit, iluminat si forta motrica			7,000	7,000	7,000	7,000	7,000	7,000	7,000	7,000

Capi- tol	Sub- capi- tol	Pa- ra- graf	Gru- pa / Titlu	Ar- ti- col	Ali- ne- at	Denumire indicator	Credite de angajament		Credite bugetare		Angajamente bugetare	Angajamente legale	Plati efectuate	Angajamente legale de platit	Cheltuieli efective
							initiale	definitive	initiale	definitive					
						B	1	2	3	4	5	6	7	8=6-7	9
		A													
		20	01	05		Carburanti si lubrifianti			20.000	20.000	14.820	14.820	14.820		22.947
		20	01	06		Piese de schimb			5.000	5.000	5.000	5.000	5.000		5.000
		20	01	07		Transport			10.000	15.000	15.000	15.000	15.000		15.000
		20	01	08		Posta, telecomunicatii, radio, tv, internet			1.000	1.000	1.000	1.000	1.000		1.000
		20	01	30		Alte bunuri si servicii pentru intretinere si functionare			46.000	46.000	46.000	46.000	46.000		51.185
		20	13			Pregatire profesionala			3.000	3.000	3.000	3.000	3.000		3.000
		57	02			TITLUL VIII ASISTENTA SOCIALA			9.000	51.000	30.391	30.391	30.391		30.391
		57	02			Ajutoare sociale			9.000	51.000	30.391	30.391	30.391		30.391
		57	02	01		Ajutoare sociale in numerar			7.000	49.000	30.391	30.391	30.391		30.391
		57	02	03		Tichete de cresa si tichete sociale pentru gradinita			2.000	2.000					
6702						CULTURA, RECREERE SI RELIGIE			96.000	130.000	67.418	67.418	67.418		32.350
		01				CHELTUIELI CURENTE			96.000	130.000	67.418	67.418	67.418		32.350
		10				TITLUL I CHELTUIELI DE PERSONAL			52.000	52.000	10.170	10.170	10.170		6.791
		10	01			Cheltuieli salariale in bani			50.000	50.000	10.014	10.014	10.014		6.709
		10	01	01		Salarii de baza			44.000	44.000	9.320	9.320	9.320		6.362
		10	01	17		Indemnizatii de hrana			6.000	6.000	694	694	694		347
		10	03			Contributii			2.000	2.000	156	156	156		82
		10	03	07		Contributia asiguratorie pentru munca			2.000	2.000	156	156	156		82
		20				TITLUL II BUNURI SI SERVICII			40.000	74.000	57.248	57.248	57.248		25.559
		20	01			Bunuri si servicii			40.000	74.000	57.248	57.248	57.248		25.559
		20	01	03		Incalzit, iluminat si forta motrica			5.000	5.000					
		20	01	30		Alte bunuri si servicii pentru intretinere si functionare			35.000	69.000	57.248	57.248	57.248		25.559

Capi- tol	Sub- capi- tol	Pa- ra- graf	Gru- pa / Titlu	Ar- ti- col	Ali- ne- at	Denumire indicator	Credite de angajament		Credite bugetare		Angajamente bugetare	Angajamente legale	Plati efectuate	Angajamente legale de platit	Cheltuieli efective
							initiale	definitive	initiale	definitive					
			A			B	1	2	3	4	5	6	7	8=6-7	9
			59			TITLUL XI ALTE CHELTUIELI			4.000	4.000					
			59	11		Asociatii si fundatii			4.000	4.000					
6802			01			ASIGURARI SI ASISTENTA SOCIALA			306.000	722.000	600.031	600.031	600.031		603.989
			10			CHELTUIELI CURENTE			306.000	722.000	600.031	600.031	600.031		603.989
			10	01		TITLUL I CHELTUIELI DE PERSONAL			242.000	481.000	409.595	409.595	409.595		413.553
			10	01		Cheltuieli salariale in bani			236.000	471.000	401.273	401.273	401.273		405.144
			10	01	01	Salarii de baza			221.000	391.000	369.707	369.707	369.707		372.071
			10	01	17	Indemnizatii de hrana			15.000	80.000	31.566	31.566	31.566		33.073
			10	03		Contributii			6.000	10.000	8.322	8.322	8.322		8.409
			10	03	07	Contributia asiguratorie pentru munca			6.000	10.000	8.322	8.322	8.322		8.409
			57			TITLUL VIII ASISTENTA SOCIALA			64.000	241.000	190.436	190.436	190.436		190.436
			57	02		Ajutoare sociale			64.000	241.000	190.436	190.436	190.436		190.436
			57	02	01	Ajutoare sociale in numerar			64.000	241.000	190.436	190.436	190.436		190.436
7000	02					Partea IV-a SERVICII SI DEZVOLTARE									
						PUBLICA, LOCUINTE, MEDIU SI APE									
7002						LOCUINTE, SERVICII SI DEZVOLTARE PUBLICA			191.000	412.000	393.124	393.124	393.124		363.235
			01			CHELTUIELI CURENTE			88.000	186.000	185.905	185.905	185.905		185.905
			20			TITLUL II BUNURI SI SERVICII			88.000	186.000	185.905	185.905	185.905		185.905
			20	01		Bunuri si servicii			88.000	186.000	185.905	185.905	185.905		185.905
			20	01	03	Incalzit, iluminat si forta motrica			88.000	186.000	185.905	185.905	185.905		185.905
7402						PROTECTIA MEDIULUI			103.000	226.000	207.219	207.219	207.219		177.330
			01			CHELTUIELI CURENTE			103.000	226.000	207.219	207.219	207.219		177.330
			20			TITLUL II BUNURI SI SERVICII			103.000	226.000	207.219	207.219	207.219		177.330
			20	01		Bunuri si servicii			103.000	226.000	207.219	207.219	207.219		177.330
			20	01	04	Apa, canal si salubritate			103.000	226.000	207.219	207.219	207.219		177.330
8000	02					Partea V-a ACTIVITATI ECONOMICE			15.000	415.000	336.199	336.199	336.199		331.349

Denumire indicator						Credite de angajament		Credite bugetare		Angajamente legale	Plati efectuate	Angajamente legale de platit	Cheltuieli efective	
						initiale	definitive	initiale	definitive					
Capi- tol	Sub- capi- tol	Pa- ra- graf	Gru- pa / Titlu	Ar- ti- col	Ali- ne- at	1	2	3	4	5	6	7	8-6-7	9
A						B								
8302						AGRICULTURA, SILVICULTURA, SI VANATOARE								190.349
			01			CHELTUIELI CURENTE		15.000	274.000	195.199	195.199	195.199		190.349
			20			TITLUL II BUNURI SI SERVICII		15.000	274.000	195.199	195.199	195.199		190.349
			20	01		Bunuri si servicii		15.000	274.000	195.199	195.199	195.199		190.349
			20	01	30	Alte bunuri si servicii pentru intretinere si functionare		15.000	274.000	195.199	195.199	195.199		190.349
8402						TRANSPORTURI								141.000
			01			CHELTUIELI CURENTE		141.000	141.000	141.000	141.000	141.000		141.000
			20			TITLUL II BUNURI SI SERVICII		141.000	141.000	141.000	141.000	141.000		141.000
			20	02		Reparatii curente		141.000	141.000	141.000	141.000	141.000		141.000
9902	96					excedent/deficit sect funct			141.000	141.000	141.000	141.000	40.261	141.000

Conducatorul institutiei,

Conducatorul compartimentului
financiar-contabil




CONTUL DE EXECUTIE AL BUGETULUI LOCAL - VENITURI
SECTIUNEA DE FUNCTIONARE
31.12.2020

Pag. 1 -lei-

Capi- tol	Sub- capi- tol	Pa- ra- gra- ful	Ar- ti- col	Ali- ne- at	Denumire indicator	Prevederi bugetare initiale	Prevederi bugetare definitive	Drepturi constatate			Incasari realizate	Stingeri pe alte cai decat incasari	Drepturi constatate de incasat
								Total, din care:	din anii precedenti	din anul curent			
A					B	1	2	3=4+5	4	5	6	7	8=3-6-7
0001	02				TOTAL VENITURI-BUGET LOCAL	1.640.000	4.066.000	4.261.299	759.401	3.501.898	3.566.323		694.976
0002					I. VENITURI CURENTE	1.635.000	3.920.000	4.119.759	759.401	3.360.358	3.424.783		694.976
0003					A. VENITURI FISCALE	2.240.000	3.834.000	3.853.131	429.001	3.424.130	3.461.847		391.284
0004					A1. IMPOZIT PE VENIT, PROFIT SI CASTIGURI DIN CAPITAL	472.000	465.000	409.986		409.986	409.986		
0300					A1.2 IMPOZIT PE VENIT, PROFIT SI CASTIGURI DIN CAPITAL DE LA PERSOANE FIZICE	472.000	465.000	409.986		409.986	409.986		
0302					IMPOZIT PE VENIT	2.000	2.000	3.880		3.880	3.880		
18					Impozitul pe veniturile din transferul proprietatilor imobiliare din patrimoniul personal	2.000	2.000	3.880		3.880	3.880		
0402					COTE SI SUME DEFALCATE DIN IMPOZITUL PE VENIT	470.000	463.000	406.106		406.106	406.106		
01					Cote defalcate din impozitul pe venit	183.000	183.000	142.654		142.654	142.654		
04					Sume alocate din cotele defalcate din impozitul pe venit pentru echilibrarea bugetelor locale	187.000	180.000	171.905		171.905	171.905		
05					Sume repartizate din Fondul la dispozitia Consiliului Judetean	100.000	100.000	91.547		91.547	91.547		
0700	02				A3 IMPOZITE SI TAXE PE PROPRIETATE	252.000	340.000	640.339	360.757	279.582	301.910		338.429
0702					IMPOZITE SI TAXE PE PROPRIETATE	252.000	340.000	640.339	360.757	279.582	301.910		338.429
01					Impozit si taxa pe cladiri	33.000	33.000	72.997	50.625	22.372	25.106		47.891
01					Impozit pe cladiri de la persoane fizice	24.000	24.000	40.123	26.585	13.538	16.272		23.851
02					Impozit si taxa pe cladiri de la persoane juridice	9.000	9.000	32.874	24.040	8.834	8.834		24.040

Capi- tol	Sub- capi- tol	Pa- ra- graf	Pa- ra- titlu	Ar- ti- col	Ali- ne- at	Denumire indicator	Prevederi bugetare initiale	Prevederi bugetare definitive	Drepturi constatate			Incasari realizate	Stingeri pe alte cai decat incasari	Drepturi constatate de incasat
									Total, din care:	din anii precedenti	din anul curent			
A						B	I	2	3=4+5	4	5	6	7	8=3-6-7
0702	02					Impozit si taxa pe teren	219.000	307.000	567.342	310.132	257.210	276.804		290.538
	01					Impozit pe terenuri de la persoane fizice	25.000	25.000	72.619	53.030	19.589	22.341		50.278
	02					Impozit si taxa pe teren de la persoane juridice	97.000	108.000	167.797	44.012	123.785	123.785		44.012
	03					Impozitul pe terenul extravilan	97.000	174.000	326.926	213.090	113.836	130.678		196.248
1000						A4 IMPOZITE SI TAXE PE BUNURI SI SERVICII	1.516.000	3.029.000	2.802.799	68.244	2.734.555	2.749.944		52.855
1102						SUME DEFALCATE DIN TVA	1.461.000	2.710.000	2.679.151		2.679.151	2.679.151		
	02					Sume defalcate din taxa pe valoarea adaugata pentru finantarea cheltui- lilor descentralizate la nivelul comunelor, oraselor, municipiilor, sectoarelor si Municipiului Bucuresti	331.000	542.000	511.151		511.151	511.151		
	06					Sume defalcate din taxa pe valoarea adaugata pentru echilibrarea bugetelor locale	1.130.000	2.168.000	2.168.000		2.168.000	2.168.000		
1602						TAXE PE UTILIZAREA BUNURILOR, AUTORIZAREA UTILIZARII BUNURILOR SAU PE DESFASURAREA DE ACTIVITATI	55.000	319.000	123.648	68.244	55.404	70.793		52.855
	02					Impozit pe mijloacele de transport	55.000	319.000	123.325	68.244	55.081	70.470		52.855
	01					Impozit pe mijloacele de transport detinute de persoane fizice*)	52.000	248.000	118.369	66.511	51.858	67.247		51.122
	02					Impozit pe mijloace de transport detinute persoane de juridice*)	3.000	71.000	4.956	1.733	3.223	3.223		1.733
	03					Taxe si tarife pentru eliberarea de licente si autorizatii de functionare			323		323	323		

Capi- tol	Sub- capi- tol	Pa- ra- gra- ful	Ar- ti- col	Ali- ne- at	Denumire indicator	Prevederi bugetare initiale	Prevederi bugetare definitive	Drepturi constatate			Incasari realizate	Stingeri pe alte cai decat incasari	Drepturi constatate de incasat
								Total, din care:	din anii precedenti	din anul curent			
A					B	1	2	3=4+5	4	5	6	7	8=3-6-7
1800	02				A6. ALTE IMPOZITE SI TAXE FISCALE			7		7			
1802					ALTE IMPOZITE SI TAXE FISCALE			7		7			
	50				Alte impozite si taxe			7		7			
2900	02				C. VENITURI NEFISCALE	-605.000	86.000	266.628	330.400	-63.772	-37.064		303.692
3000					C1. VENITURI DIN PROPRIETATE	71.000	452.000	186.953	68.322	118.631	138.526		48.427
3002					VENITURI DIN PROPRIETATE	71.000	452.000	186.953	68.322	118.631	138.526		48.427
	05				Venituri din concesiuni si inchirieri	71.000	452.000	186.953	68.322	118.631	138.526		48.427
	30				Alte venituri din concesiuni si inchirieri de catre institutiile publice	71.000	452.000	186.953	68.322	118.631	138.526		48.427
3300	02				C2. VANZARI DE BUNURI SI SERVICII	-676.000	-366.000	79.675	262.078	-182.403	-175.590		255.265
3502					AMENZI, PENALITATI SI CONFISCARI	21.000	294.000	198.278	174.095	24.183	27.838		170.440
	01				Venituri din amenzi si alte sanctiuni								
	02				aplicate potrivit dispozitiilor legale	21.000	294.000	198.278	174.095	24.183	27.838		170.440
					Venituri din amenzi si alte sanctiuni aplicate de catre alte institutii de specialitate								
3602					DIVERSE VENITURI	21.000	294.000	198.278	174.095	24.183	27.838		170.440
	06				Taxe speciale	62.000	129.000	165.716	87.983	77.733	80.891		84.825
	50				Alte venituri	62.000	62.000	32.920		32.920	32.920		
3702					TRANSEFERURI VOLUNTARE, ALTELE DECAT SUBVENTIILE		67.000	132.796	87.983	44.813	47.971		84.825
	01				Donatii si sponsorizari	-759.000	-789.000	-284.319		-284.319	-284.319		
	03				Varsaminte din sectiunea de functionare pentru finantarea sectiunii de dezvoltare		28.000	28.000		28.000	28.000		
					pentru finantarea sectiunii de dezvoltare								
4100	02				IV. SUBVENTII	-759.000	-817.000	-312.319		-312.319	-312.319		
						5.000	146.000	141.540		141.540	141.540		

Capi- tol	Sub- capi- tol	Pa- ra- gra- ful	Gru- pa / Titlu	Ali- ne- at	Denumire indicator	Prevederi bugetare initiale	Prevederi bugetare definitive	Drepturi constatate			Incasari realizate	Stingeri pe alte cai decat incasari	Drepturi constatate de incasat
								Total, din care:	din anii precedenti	din anul curent			
A					B	1	2	3=4+5	4	5	6	7	8=3-6-7
4200	02				SUBVENTII DE LA ALTE NIVELE ALE ADMINISTRATIEI PUBLICE	5.000	146.000	141.540		141.540	141.540		
4202					SUBVENTII DE LA BUGETUL DE STAT	5.000	146.000	141.540		141.540	141.540		
	28				Subventii primite din Fondul de Interventie		141.000	141.000		141.000	141.000		
	34				Subventii pentru acordarea ajutorului pentru incalzirea locuintei cu lemne, carbuni, combustibili petrolieri	5.000	5.000	540		540	540		



TOTAL JUDET

CONTUL DE EXECUTIE AL BUGETULUI LOCAL - CHELTUIELI
SECTIUNEA DE DEZVOLTARE
31.12.2020

Capi- tol					Sub- capi- tol	Pa- ra- graf	Gr- pa / Titlu	Ar- ti- col	Ali- ne- at	Denumire indicator	Credite de angajament				Credite bugetare		Angajamente bugetare	Angajamente legale	Plati efectuate	Angajamente legale de platit	Cheltuieli efective	Pag. 1	- lei-						
											1	2	3	4	5	6	7	8=6-7	9										
5002											B																	9	
TOTAL CHELTUIELI											864.280	922.280	864.280	922.280	417.599	417.599	417.599	417.599	417.599	417.599	417.599	417.599	417.599	417.599	417.599	417.599	417.599	14.348	
CHELTUIELI DE CAPITAL											864.280	922.280	864.280	922.280	417.599	417.599	417.599	417.599	417.599	417.599	417.599	417.599	417.599	417.599	417.599	14.348			
TITLUL XIII ACTIVE NEFINANCIARE											864.280	922.280	864.280	922.280	417.599	417.599	417.599	417.599	417.599	417.599	417.599	417.599	417.599	417.599	14.348				
Active fixe											293.280	318.280	293.280	318.280	227.466	227.466	227.466	227.466	227.466	227.466	227.466	227.466	227.466	227.466	14.348				
Constructii											96.000	121.000	96.000	121.000	69.186	69.186	69.186	69.186	69.186	69.186	69.186	69.186	69.186	69.186	69.186	14.348			
Masini, echipamente si mijloace de transport											141.280	141.280	141.280	141.280	141.280	141.280	141.280	141.280	141.280	141.280	141.280	141.280	141.280	141.280	141.280	12.694			
Microbuze scolare																										1.500			
Alte active fixe (inclusiv reparatii capitale)											56.000	56.000	56.000	56.000	17.000	17.000	17.000	17.000	17.000	17.000	17.000	17.000	17.000	17.000	17.000	154			
Reparatii capitale aferente activelor fixe											571.000	604.000	571.000	604.000	190.133	190.133	190.133	190.133	190.133	190.133	190.133	190.133	190.133	190.133	190.133	14.348			
Partea I-a SERVICII PUBLICE GENERALE											271.280	304.280	271.280	304.280	232.033	232.033	232.033	232.033	232.033	232.033	232.033	232.033	232.033	232.033	232.033	14.348			
AUTORITATI PUBLICE SI ACTIUNI EXTERNE											271.280	304.280	271.280	304.280	232.033	232.033	232.033	232.033	232.033	232.033	232.033	232.033	232.033	232.033	232.033	14.348			
CHELTUIELI DE CAPITAL											271.280	304.280	271.280	304.280	232.033	232.033	232.033	232.033	232.033	232.033	232.033	232.033	232.033	232.033	232.033	14.348			
TITLUL XIII ACTIVE NEFINANCIARE											271.280	304.280	271.280	304.280	232.033	232.033	232.033	232.033	232.033	232.033	232.033	232.033	232.033	232.033	232.033	14.348			
Active fixe											180.280	180.280	180.280	180.280	141.280	141.280	141.280	141.280	141.280	141.280	141.280	141.280	141.280	141.280	141.280	14.348			
Masini, echipamente si mijloace de transport											141.280	141.280	141.280	141.280	141.280	141.280	141.280	141.280	141.280	141.280	141.280	141.280	141.280	141.280	141.280	12.694			
Microbuze scolare																										1.500			
Alte active fixe (inclusiv reparatii capitale)											39.000	39.000	39.000	39.000												154			
Reparatii capitale aferente activelor fixe											91.000	124.000	91.000	124.000	90.753	90.753	90.753	90.753	90.753	90.753	90.753	90.753	90.753	90.753	90.753	90.753			
Partea III-a CHELTUIELI SOCIAL-CULTURALE											513.000	538.000	513.000	538.000	185.566	185.566	185.566	185.566	185.566	185.566	185.566	185.566	185.566	185.566	185.566	185.566			
INVATAMANT											400.000	400.000	400.000	400.000	99.380	99.380	99.380	99.380	99.380	99.380	99.380	99.380	99.380	99.380	99.380	99.380			
6500 02																													
6502																													

CONTUL DE EXECUTIE AL BUGETULUI LOCAL - VENITURI
SECTIUNEA DE DEZVOLTARE
31.12.2020

Pag. 1 -lei-															
Capi- tol	Sub- capi- tol	Pa- ra- gra- ful	Gru- pa / Titlu col	Ar- ti- col	Ali- ne- at	Denumire indicator	Prevederi bugetare initiale	Prevederi bugetare definitive	Drepturi constatate			Incasari realizate	Stingeri pe alte cai decat incasari	Drepturi constatate de incasat	
									Total, din care:	din anii precedenti	din anul curent				
A							1	2	3=4+5	4	5	6	7	8=3-6-7	
0001	02	B													
0002		TOTAL VENITURI-BUGET LOCAL					759.000	817.000	312.319		312.319	312.319			
2900		I. VENITURI CURENTE					759.000	817.000	312.319		312.319	312.319			
3300		C. VENITURI NEFISCALE					759.000	817.000	312.319		312.319	312.319			
3702		C2. VANZARI DE BUNURI SI SERVICII					759.000	817.000	312.319		312.319	312.319			
		TRANSFERURI VOLUNTARE, ALTELE DECAT													
		SUBVENTIILE													
04		Varsaminte din sectiunea de functionare					759.000	817.000	312.319		312.319	312.319			
							759.000	817.000	312.319		312.319	312.319			

BALANTA DE VERIFICARE
de la 01-01-2020 pana la 31-12-2020

Simbolul conturilor	Denumirea conturilor	Solduri initiale		Rulaj Cumulat		Total Sume		Solduri Finale	
		Debitoare	Creditoare	Debitoare	Creditoare	Debitoare	Creditoare	Debitoare	Creditoare
	TOTAL BALANTA	40651030.58	40651030.58	31564449.08	31564449.08	72215479.66	72215479.66	41381480.29	41381480.29
103	Fondul bunurilor care alcatuiesc domeniul public al unitatilor administrativ-teritoriale	0.00	29504770.36	0.00	0.00	0.00	29504770.36	0.00	29504770.36
103.00	Fondul bunurilor care alcatuiesc domeniul public al unitatilor administrativ-teritoriale	0.00	29504770.36	0.00	0.00	0.00	29504770.36	0.00	29504770.36
103.00.00	Fondul bunurilor care alcatuiesc domeniul public al unitatilor administrativ-teritoriale	0.00	29504770.36	0.00	0.00	0.00	29504770.36	0.00	29504770.36
105	Rezerve din reevaluare	0.00	4949653.64	0.00	0.00	0.00	4949653.64	0.00	4949653.64
105.05	Rezerve din reevaluarea altor active ale statului	0.00	4949653.64	0.00	0.00	0.00	4949653.64	0.00	4949653.64
105.05.00	Rezerve din reevaluarea altor active ale statului	0.00	4949653.64	0.00	0.00	0.00	4949653.64	0.00	4949653.64
117	Rezultatul reportat	0.00	4996255.60	189320.00	1220473.79	189320.00	6216729.39	0.00	6027409.39
117.00	Rezultatul reportat	0.00	4996255.60	189320.00	1220473.79	189320.00	6216729.39	0.00	6027409.39
117.00.00	Rezultatul reportat	0.00	4996255.60	189320.00	1220473.79	189320.00	6216729.39	0.00	6027409.39
121	Rezultatul patrimonial	0.00	738765.68	4067260.33	3814216.75	4067260.33	4552982.43	0.00	485722.10
121.00	Rezultatul patrimonial	0.00	738765.68	4067260.33	3814216.75	4067260.33	4552982.43	0.00	485722.10
121.00.00	Rezultatul patrimonial	0.00	738765.68	4067260.33	3814216.75	4067260.33	4552982.43	0.00	485722.10
Total conturi din clasa 1XX		0.00	40189445.28	4256580.33	5034690.54	4256580.33	45224135.82	0.00	40967555.49
205	Concesiuni, brevete, licente, marmi comerciale, drepturi si active similare	203729.37	0.00	0.00	0.00	203729.37	0.00	203729.37	0.00
205.00	Concesiuni, brevete, licente, marmi comerciale, drepturi si active similare	203729.37	0.00	0.00	0.00	203729.37	0.00	203729.37	0.00
205.00.00	Concesiuni, brevete, licente, marmi comerciale, drepturi si active similare	203729.37	0.00	0.00	0.00	203729.37	0.00	203729.37	0.00
208	Alte active fixe necorporale	19828.40	0.00	0.00	0.00	19828.40	0.00	19828.40	0.00
208.01	Programe informatice	19828.40	0.00	0.00	0.00	19828.40	0.00	19828.40	0.00
208.01.00	Programe informatice	19828.40	0.00	0.00	0.00	19828.40	0.00	19828.40	0.00
211	Terenuri si amenajari la terenuri	6715781.00	0.00	0.00	0.00	6715781.00	0.00	6715781.00	0.00
211.01	Terenuri	2040289.00	0.00	0.00	0.00	2040289.00	0.00	2040289.00	0.00
211.01.00	Terenuri	2040289.00	0.00	0.00	0.00	2040289.00	0.00	2040289.00	0.00
211.02	Amenajari la terenuri	4675492.00	0.00	0.00	0.00	4675492.00	0.00	4675492.00	0.00

Simbolul conturilor	Denumirea conturilor	Solduri initiale		Rulaj Cumulat		Total Sume		Solduri Finale	
		Debitoare	Creditoare	Debitoare	Creditoare	Debitoare	Creditoare	Debitoare	Creditoare
211.02.00	Amenajari la terenuri	4675492.00	0.00	0.00	0.00	4675492.00	0.00	4675492.00	0.00 ✓
212	Construcții	27738643.00	0.00	0.00	0.00	27738643.00	0.00	27738643.00	0.00 ✓
212.09	Construcții - alte active fixe incadrate in grupa constructiilor	27738643.00	0.00	0.00	0.00	27738643.00	0.00	27738643.00	0.00
212.09.01	Construcții - alte active fixe incadrate in grupa constructiilor	27738643.00	0.00	0.00	0.00	27738643.00	0.00	27738643.00	0.00
213	Instalatii tehnice, mijloace de transport, animale si plantatii	281733.20	0.00	141280.00	0.00	423013.20	0.00	423013.20	0.00 ✓
213.01	Echipamente tehnologice (masini, utilaje si instalatii de lucru)	176190.25	0.00	0.00	0.00	176190.25	0.00	176190.25	0.00
213.01.00	Echipamente tehnologice (masini, utilaje si instalatii de lucru)	176190.25	0.00	0.00	0.00	176190.25	0.00	176190.25	0.00
213.03	Mijloace de transport	105143.15	0.00	141280.00	0.00	246423.15	0.00	246423.15	0.00
213.03.00	Mijloace de transport	105143.15	0.00	141280.00	0.00	246423.15	0.00	246423.15	0.00
213.04	Animale si plantatii	399.80	0.00	0.00	0.00	399.80	0.00	399.80	0.00
213.04.00	Animale si plantatii	399.80	0.00	0.00	0.00	399.80	0.00	399.80	0.00
214	Mobilier, aparatura birotica, echipamente de protectie a valorilor umane si materiale si alte active fixe corporale	65768.72	0.00	0.00	0.00	65768.72	0.00	65768.72	0.00 ✓
214.00	Mobilier, aparatura birotica, echipamente de protectie a valorilor umane si materiale si alte active fixe corporale	65768.72	0.00	0.00	0.00	65768.72	0.00	65768.72	0.00
214.00.00	Mobilier, aparatura birotica, echipamente de protectie a valorilor umane si materiale si alte active fixe corporale	65768.72	0.00	0.00	0.00	65768.72	0.00	65768.72	0.00
231	Active fixe corporale in curs de executie	4334324.58	0.00	731398.09	0.00	5065722.67	0.00	5065722.67	0.00 ✓
231.00	Active fixe corporale in curs de executie	4334324.58	0.00	731398.09	0.00	5065722.67	0.00	5065722.67	0.00
231.00.00	Active fixe corporale in curs de executie	4334324.58	0.00	731398.09	0.00	5065722.67	0.00	5065722.67	0.00
281	Amortizari privind activele fixe corporale	0.00	237834.94	0.00	14347.85	0.00	252182.79	0.00	252182.79
281.03	Amortizarea instalatiilor tehnice, mijloacelor de transport, animalelor si plantatiilor	0.00	229444.76	0.00	14193.61	0.00	243638.37	0.00	243638.37
281.03.01	Amortizarea echipamentelor tehnologice (masini, utilaje si instalatii de lucru)	0.00	124301.61	0.00	12693.76	0.00	136995.37	0.00	136995.37
281.03.03	Amortizarea mijloacelor de transport	0.00	105143.15	0.00	1499.85	0.00	106643.00	0.00	106643.00
281.04	Amortizarea mobilierului, aparaturii birotice, echipamentelor de protectie a valorilor umane si materiale si a altor active fixe corporale	0.00	8390.18	0.00	154.24	0.00	8544.42	0.00	8544.42 ✓

Simbolul conturilor	Denumirea conturilor	Solduri initiale		Rulaj Cumulat		Total Sume		Solduri Finale	
		Debitoare	Creditoare	Debitoare	Creditoare	Debitoare	Creditoare	Debitoare	Creditoare
281.04.00	Amortizarea mobilierului, aparaturii birou, echipamentelor de protecție a valorilor umane și materiale și a altor active fixe corporale	0.00	8390.18	0.00	154.24	0.00	8544.42	0.00	8544.42
Total conturi din clasa 2XX		39359808.27	237834.94	872678.09	14347.85	40232486.36	252182.79	40232486.36	252182.79
302	Materiale consumabile	0.00	0.00	30141.82	30141.82	30141.82	30141.82	0.00	0.00
302.02	Combustibili	0.00	0.00	4000.00	4000.00	4000.00	4000.00	0.00	0.00
302.02.00	Combustibili	0.00	0.00	4000.00	4000.00	4000.00	4000.00	0.00	0.00
302.08	Alte materiale consumabile	0.00	0.00	26141.82	26141.82	26141.82	26141.82	0.00	0.00
302.08.00	Alte materiale consumabile	0.00	0.00	26141.82	26141.82	26141.82	26141.82	0.00	0.00
303	Materiale de natura obiectelor de inventar	228405.66	0.00	16941.58	0.00	245347.24	0.00	245347.24	0.00
303.01	Materiale de natura obiectelor de inventar în magazine	11608.04	0.00	16941.58	0.00	28549.62	0.00	28549.62	0.00
303.01.00	Materiale de natura obiectelor de inventar în magazine	11608.04	0.00	16941.58	0.00	28549.62	0.00	28549.62	0.00
303.02	Materiale de natura obiectelor de inventar în folosință	216797.62	0.00	0.00	0.00	216797.62	0.00	216797.62	0.00
303.02.00	Materiale de natura obiectelor de inventar în folosință	216797.62	0.00	0.00	0.00	216797.62	0.00	216797.62	0.00
Total conturi din clasa 3XX		228405.66	0.00	47083.40	30141.82	275489.06	30141.82	245347.24	0.00
401	Furnizori	0.00	79548.71	1684310.09	1604761.38	1684310.09	1684310.09	0.00	0.00
401.01	Furnizori sub 1 an	0.00	79548.71	1684310.09	1604761.38	1684310.09	1684310.09	0.00	0.00
401.01.00	Furnizori sub 1 an	0.00	79548.71	1684310.09	1604761.38	1684310.09	1684310.09	0.00	0.00
404	Furnizori de active fixe	0.00	17000.00	418773.17	401773.17	418773.17	418773.17	0.00	0.00
404.01	Furnizori de active fixe sub 1 an	0.00	17000.00	418773.17	401773.17	418773.17	418773.17	0.00	0.00
404.01.00	Furnizori de active fixe sub 1 an	0.00	17000.00	418773.17	401773.17	418773.17	418773.17	0.00	0.00
421	Personal - salarii datorate	0.00	67953.00	1467248.00	1472730.00	1467248.00	1540683.00	0.00	73435.00
421.00	Personal - salarii datorate	0.00	67953.00	1467248.00	1472730.00	1467248.00	1540683.00	0.00	73435.00
421.00.00	Personal - salarii datorate	0.00	67953.00	1467248.00	1472730.00	1467248.00	1540683.00	0.00	73435.00
423	Personal-ajutoare și indemnizații datorate	0.00	0.00	5760.00	5760.00	5760.00	5760.00	0.00	0.00
423.00	Personal-ajutoare și indemnizații datorate	0.00	0.00	5760.00	5760.00	5760.00	5760.00	0.00	0.00
423.00.00	Personal-ajutoare și indemnizații datorate	0.00	0.00	5760.00	5760.00	5760.00	5760.00	0.00	0.00
427	Retineri din salarii și din alte drepturi datorate terților	0.00	1085.00	10038.00	10055.00	10038.00	11140.00	0.00	1102.00
427.01	Retineri din salarii datorate terților	0.00	1085.00	10038.00	9555.00	10038.00	10640.00	0.00	602.00
427.01.00	Retineri din salarii datorate terților	0.00	1085.00	10038.00	9555.00	10038.00	10640.00	0.00	602.00

Simbolul conturilor	Denumirea conturilor	Solduri initiale		Rulaj Cumulat		Total Sume		Solduri Finale	
		Debitoare	Creditoare	Debitoare	Creditoare	Debitoare	Creditoare	Debitoare	Creditoare
427.03	Retineri din alte drepturi datorate terților	0.00	0.00	0.00	500.00	0.00	500.00	0.00	500.00
427.03.00	Retineri din alte drepturi datorate terților	0.00	0.00	0.00	500.00	0.00	500.00	0.00	500.00
428	Alte datorii și creanțe în legătură cu personalul	0.00	2108.65	0.00	66.36	0.00	2175.01	0.00	2175.01
428.01	Alte datorii și creanțe în legătură cu personalul sub 1 an	0.00	2108.65	0.00	66.36	0.00	2175.01	0.00	2175.01
428.01.01	Alte datorii în legătură cu personalul sub 1 an	0.00	2108.65	0.00	66.36	0.00	2175.01	0.00	2175.01
431	Asigurări sociale	0.00	42264.00	519477.00	521873.00	519477.00	564137.00	0.00	44660.00
431.02	Contribuțiile asiguraților pentru asigurări sociale	0.00	28256.00	348358.00	350515.00	348358.00	378771.00	0.00	30413.00
431.02.00	Contribuțiile asiguraților pentru asigurări sociale	0.00	28256.00	348358.00	350515.00	348358.00	378771.00	0.00	30413.00
431.04	Contribuțiile asiguraților pentru asigurări sociale de sănătate	0.00	11550.00	141007.00	141107.00	141007.00	152657.00	0.00	11650.00
431.04.00	Contribuțiile asiguraților pentru asigurări sociale de sănătate	0.00	11550.00	141007.00	141107.00	141007.00	152657.00	0.00	11650.00
431.06	Contribuția asiguratorilor pentru muncă	0.00	2458.00	30112.00	30251.00	30112.00	32709.00	0.00	2597.00
431.06.00	Contribuția asiguratorilor pentru muncă	0.00	2458.00	30112.00	30251.00	30112.00	32709.00	0.00	2597.00
438	Alte datorii sociale	0.00	0.00	184676.00	184676.00	184676.00	184676.00	0.00	0.00
438.00	Alte datorii sociale	0.00	0.00	184676.00	184676.00	184676.00	184676.00	0.00	0.00
438.00.00	Alte datorii sociale	0.00	0.00	184676.00	184676.00	184676.00	184676.00	0.00	0.00
444	Impozit pe venitul din salarii și din alte drepturi	0.00	7091.00	87553.00	88282.00	87553.00	95373.00	0.00	7820.00
444.00	Impozit pe venitul din salarii și din alte drepturi	0.00	7091.00	87553.00	88282.00	87553.00	95373.00	0.00	7820.00
444.00.00	Impozit pe venitul din salarii și din alte drepturi	0.00	7091.00	87553.00	88282.00	87553.00	95373.00	0.00	7820.00
461	Debitori	8494.00	0.00	8641.19	9668.00	17135.19	9668.00	7467.19	0.00
461.01	Debitori sub 1 an	8494.00	0.00	8641.19	9668.00	17135.19	9668.00	7467.19	0.00
461.01.01	Debitori sub 1 an - creanțe comerciale	0.00	0.00	1174.00	1174.00	1174.00	1174.00	0.00	0.00
461.01.09	Debitori sub 1 an - alte creanțe	8494.00	0.00	7467.19	8494.00	15961.19	8494.00	7467.19	0.00
462	Creditori	0.00	6700.00	136732.00	162582.00	136732.00	169282.00	0.00	32550.00
462.01	Creditori sub 1 an	0.00	4200.00	136732.00	162582.00	136732.00	166782.00	0.00	30050.00
462.01.09	Creditori sub 1 an - alte datorii curente	0.00	4200.00	136732.00	162582.00	136732.00	166782.00	0.00	30050.00
462.02	Creditori peste 1 an	0.00	2500.00	0.00	0.00	0.00	2500.00	0.00	2500.00
462.02.09	Creditori peste 1 an - alte datorii necurente	0.00	2500.00	0.00	0.00	0.00	2500.00	0.00	2500.00
464	Creanțe ale bugetului local	759401.00	0.00	543070.12	607495.12	1302471.12	607495.12	694976.00	0.00

Simbolul conturilor	Denumirea conturilor	Solduri initiale		Rulaj Cumulat		Total Suma		Solduri Finale	
		Debitoare	Creditoare	Debitoare	Creditoare	Debitoare	Creditoare	Debitoare	Creditoare
464.00	Creante ale bugetului local	759401.00	0.00	543070.12	607495.12	1302471.12	607495.12	694976.00	0.00
464.00.00	Creante ale bugetului local	759401.00	0.00	543070.12	607495.12	1302471.12	607495.12	694976.00	0.00
468	Imprumuturi pe termen scurt acordate potrivit legii	0.00	0.00	105280.00	105280.00	105280.00	105280.00	0.00	0.00
468.01	Imprumuturi pe termen scurt acordate potrivit legii	0.00	0.00	105280.00	105280.00	105280.00	105280.00	0.00	0.00
468.01.07	Sume acordate din excedentul anului precedent pentru acoperirea goluilor temporare de casa si pentru finantarea cheltuielilor sectiunii de dezvoltare	0.00	0.00	105280.00	105280.00	105280.00	105280.00	0.00	0.00
481	Decontari intre institutia superioara si institutiile subordonate	180826.00	0.00	126210.98	180826.00	307036.98	180826.00	126210.98	0.00
481.09	Alte decontari	180826.00	0.00	126210.98	180826.00	307036.98	180826.00	126210.98	0.00
481.09.00	Alte decontari	180826.00	0.00	126210.98	180826.00	307036.98	180826.00	126210.98	0.00
Total conturi din clasa 4XX		948721.00	223750.36	5297769.55	5355828.03	6246490.55	5579578.39	828654.17	161742.01
519	Imprumuturi pe termen scurt	0.00	0.00	105280.00	105280.00	105280.00	105280.00	0.00	0.00
519.01	Imprumuturi pe termen scurt	0.00	0.00	105280.00	105280.00	105280.00	105280.00	0.00	0.00
519.01.07	Sume primite din excedentul anului precedent pentru acoperirea goluilor temporare de casa si pentru finantarea cheltuielilor sectiunii de dezvoltare	0.00	0.00	105280.00	105280.00	105280.00	105280.00	0.00	0.00
521	Disponibil al bugetului local	105287.00	0.00	8032862.69	8097882.18	8138149.69	8097882.18	40267.51	0.00
521.01	Disponibil al bugetului local	0.00	0.00	3983921.75	3983921.75	3983921.75	3983921.75	0.00	0.00
521.01.00	Disponibil al bugetului local	0.00	0.00	3983921.75	3983921.75	3983921.75	3983921.75	0.00	0.00
521.02	Rezultatul executiei bugetare din anul curent	0.00	0.00	3943660.94	3943661.24	3943660.94	3943661.24	0.00	0.30
521.02.00	Rezultatul executiei bugetare din anul curent	0.00	0.00	3943660.94	3943661.24	3943660.94	3943661.24	0.00	0.30
521.03	Rezultatul executiei bugetare din anii precedenti	105287.00	0.00	105280.00	170299.19	210567.00	170299.19	40267.81	0.00
521.03.00	Rezultatul executiei bugetare din anii precedenti	105287.00	0.00	105280.00	170299.19	210567.00	170299.19	40267.81	0.00
531	Casa	0.00	0.00	914755.00	914755.00	914755.00	914755.00	0.00	0.00
531.01	Casierie	0.00	0.00	914755.00	914755.00	914755.00	914755.00	0.00	0.00
531.01.01	Casierie	0.00	0.00	914755.00	914755.00	914755.00	914755.00	0.00	0.00
550	Disponibil din fonduri cu destinatie speciala	2108.65	0.00	66.36	0.00	2175.01	0.00	2175.01	0.00
550.01	Disponibil din fonduri cu destinatie speciala	2108.65	0.00	66.36	0.00	2175.01	0.00	2175.01	0.00
550.01.02	Disponibil din fonduri cu destinatie speciala la institutii de credit	2108.65	0.00	66.36	0.00	2175.01	0.00	2175.01	0.00

Simbolul conturilor	Denumirea conturilor	Solduri initiale		Rulaj Cumulat		Total Sume		Solduri Finale	
		Debitoare	Creditoare	Debitoare	Creditoare	Debitoare	Creditoare	Debitoare	Creditoare
552	Disponibil pentru sume de mandat si sume in depozit	6700.00	0.00	162582.00	136732.00	169282.00	136732.00	32550.00	0.00
552.00	Disponibil pentru sume de mandat si sume in depozit	6700.00	0.00	162582.00	136732.00	169282.00	136732.00	32550.00	0.00
552.00.00	Disponibil pentru sume de mandat si sume in depozit	6700.00	0.00	162582.00	136732.00	169282.00	136732.00	32550.00	0.00
581	Viramente interne	0.00	0.00	914630.00	914630.00	914630.00	914630.00	0.00	0.00
581.01	Viramente interne	0.00	0.00	914630.00	914630.00	914630.00	914630.00	0.00	0.00
581.01.01	Viramente interne - activitatea operationala	0.00	0.00	914630.00	914630.00	914630.00	914630.00	0.00	0.00
Total conturi din clasa 5XX		114095.65	0.00	10130176.05	10169279.18	10244271.70	10169279.18	74992.52	0.00
602	Cheltuieli cu materialele consumabile	0.00	0.00	30141.82	30141.82	30141.82	30141.82	0.00	0.00
602.02	Cheltuieli privind combustibilul	0.00	0.00	4000.00	4000.00	4000.00	4000.00	0.00	0.00
602.02.00	Cheltuieli privind combustibilul	0.00	0.00	4000.00	4000.00	4000.00	4000.00	0.00	0.00
602.08	Cheltuieli privind alte materiale consumabile	0.00	0.00	26141.82	26141.82	26141.82	26141.82	0.00	0.00
602.08.00	Cheltuieli privind alte materiale consumabile	0.00	0.00	26141.82	26141.82	26141.82	26141.82	0.00	0.00
610	Cheltuieli privind energia si apa	0.00	0.00	365104.98	365104.98	365104.98	365104.98	0.00	0.00
610.00	Cheltuieli privind energia si apa	0.00	0.00	365104.98	365104.98	365104.98	365104.98	0.00	0.00
610.00.00	Cheltuieli privind energia si apa	0.00	0.00	365104.98	365104.98	365104.98	365104.98	0.00	0.00
611	Cheltuieli cu intretinerea si reparatiile	0.00	0.00	258999.97	258999.97	258999.97	258999.97	0.00	0.00
611.00	Cheltuieli cu intretinerea si reparatiile	0.00	0.00	258999.97	258999.97	258999.97	258999.97	0.00	0.00
611.00.00	Cheltuieli cu intretinerea si reparatiile	0.00	0.00	258999.97	258999.97	258999.97	258999.97	0.00	0.00
614	Cheltuieli cu deplasari, delasari, transferari	0.00	0.00	18563.00	18563.00	18563.00	18563.00	0.00	0.00
614.00	Cheltuieli cu deplasari, delasari, transferari	0.00	0.00	18563.00	18563.00	18563.00	18563.00	0.00	0.00
614.00.00	Cheltuieli cu deplasari, delasari, transferari	0.00	0.00	18563.00	18563.00	18563.00	18563.00	0.00	0.00
626	Cheltuieli postale si taxe de telecomunicatii	0.00	0.00	11121.48	11121.48	11121.48	11121.48	0.00	0.00
626.00	Cheltuieli postale si taxe de telecomunicatii	0.00	0.00	11121.48	11121.48	11121.48	11121.48	0.00	0.00
626.00.00	Cheltuieli postale si taxe de telecomunicatii	0.00	0.00	11121.48	11121.48	11121.48	11121.48	0.00	0.00
627	Cheltuieli cu serviciile bancare si asimilate	0.00	0.00	3530.94	3530.94	3530.94	3530.94	0.00	0.00
627.00	Cheltuieli cu serviciile bancare si asimilate	0.00	0.00	3530.94	3530.94	3530.94	3530.94	0.00	0.00
627.00.00	Cheltuieli cu serviciile bancare si asimilate	0.00	0.00	3530.94	3530.94	3530.94	3530.94	0.00	0.00
628	Alte cheltuieli cu serviciile executate de teri	0.00	0.00	14347.00	14347.00	14347.00	14347.00	0.00	0.00
628.00	Alte cheltuieli cu serviciile executate de teri	0.00	0.00	14347.00	14347.00	14347.00	14347.00	0.00	0.00

Simbolul conturilor	Denumirea conturilor	Solduri initiale		Rulaj Cumulat		Total Sume		Solduri Finale	
		Debitoare	Creditoare	Debitoare	Creditoare	Debitoare	Creditoare	Debitoare	Creditoare
628.00.00	Alte cheltuieli cu serviciile executate de terti	0.00	0.00	14347.00	14347.00	14347.00	14347.00	0.00	0.00
629	Alte cheltuieli autorizate prin dispozitii legale	0.00	0.00	904589.21	904589.21	904589.21	904589.21	0.00	0.00
629.01	Alte cheltuieli autorizate prin dispozitii legale - cheltuieli curente	0.00	0.00	904589.21	904589.21	904589.21	904589.21	0.00	0.00
629.01.00	Alte cheltuieli autorizate prin dispozitii legale - cheltuieli curente	0.00	0.00	904589.21	904589.21	904589.21	904589.21	0.00	0.00
641	Cheltuieli cu salariile personalului	0.00	0.00	1472730.00	1472730.00	1472730.00	1472730.00	0.00	0.00
641.00	Cheltuieli cu salariile personalului	0.00	0.00	1472730.00	1472730.00	1472730.00	1472730.00	0.00	0.00
641.00.00	Cheltuieli cu salariile personalului	0.00	0.00	1472730.00	1472730.00	1472730.00	1472730.00	0.00	0.00
645	Cheltuieli privind asigurările sociale	0.00	0.00	30251.00	30251.00	30251.00	30251.00	0.00	0.00
645.07	Cheltuieli cu contributia asiguratorie pentru munca	0.00	0.00	30251.00	30251.00	30251.00	30251.00	0.00	0.00
645.07.00	Cheltuieli cu contributia asiguratorie pentru munca	0.00	0.00	30251.00	30251.00	30251.00	30251.00	0.00	0.00
666	Cheltuieli privind dobanzile	0.00	0.00	14331.40	14331.40	14331.40	14331.40	0.00	0.00
666.00	Cheltuieli privind dobanzile	0.00	0.00	14331.40	14331.40	14331.40	14331.40	0.00	0.00
666.00.00	Cheltuieli privind dobanzile	0.00	0.00	14331.40	14331.40	14331.40	14331.40	0.00	0.00
677	Ajutoare sociale	0.00	0.00	190436.00	190436.00	190436.00	190436.00	0.00	0.00
677.00	Ajutoare sociale	0.00	0.00	190436.00	190436.00	190436.00	190436.00	0.00	0.00
677.00.00	Ajutoare sociale	0.00	0.00	190436.00	190436.00	190436.00	190436.00	0.00	0.00
681	Cheltuieli operationale privind amortizarile, provizioanele si aluziunile pentru depreciere	0.00	0.00	14347.85	14347.85	14347.85	14347.85	0.00	0.00
681.01	Cheltuieli operationale privind amortizarea activelor fixe	0.00	0.00	14347.85	14347.85	14347.85	14347.85	0.00	0.00
681.01.00	Cheltuieli operationale privind amortizarea activelor fixe	0.00	0.00	14347.85	14347.85	14347.85	14347.85	0.00	0.00
Total conturi din clasa 6XX		0.00	0.00	3328494.65	3328494.65	3328494.65	3328494.65	0.00	0.00
731	Impozit pe venit, profit si castiguri din capital de la persoane fizice	0.00	0.00	409985.79	409985.79	409985.79	409985.79	0.00	0.00
731.01	Impozit pe venit	0.00	0.00	3879.50	3879.50	3879.50	3879.50	0.00	0.00
731.01.00	Impozit pe venit	0.00	0.00	3879.50	3879.50	3879.50	3879.50	0.00	0.00
731.02	Cote si sume defalcate din impozitul pe venit	0.00	0.00	406106.29	406106.29	406106.29	406106.29	0.00	0.00
731.02.00	Cote si sume defalcate din impozitul pe venit	0.00	0.00	406106.29	406106.29	406106.29	406106.29	0.00	0.00
734	Impozite si taxe pe proprietate	0.00	0.00	279582.12	279582.12	279582.12	279582.12	0.00	0.00
734.00	Impozite si taxe pe proprietate	0.00	0.00	279582.12	279582.12	279582.12	279582.12	0.00	0.00

Simbolul conturilor	Denumirea conturilor	Solduri initiale		Rulaj Cumulat		Total Sume		Solduri Finale	
		Debitoare	Creditoare	Debitoare	Creditoare	Debitoare	Creditoare	Debitoare	Creditoare
734.00.00	Impozite si taxe pe proprietate	0.00	0.00	279582.12	279582.12	279582.12	279582.12	0.00	0.00
735	Impozite si taxe pe bunuri si servicii	0.00	0.00	2734555.00	2734555.00	2734555.00	2734555.00	0.00	0.00
735.02	Sume defalcate din TVA	0.00	0.00	2679151.00	2679151.00	2679151.00	2679151.00	0.00	0.00
735.02.00	Sume defalcate din TVA	0.00	0.00	2679151.00	2679151.00	2679151.00	2679151.00	0.00	0.00
735.06	Taxe pe utilizarea bunurilor, autorizarea utilizarii bunurilor sau pe desfasurarea de activitati	0.00	0.00	55404.00	55404.00	55404.00	55404.00	0.00	0.00
735.06.02	Alte taxe pe utilizarea bunurilor, autorizarea utilizarii bunurilor sau pe desfasurarea de activitati	0.00	0.00	55404.00	55404.00	55404.00	55404.00	0.00	0.00
739	Alte impozite si taxe fiscale	0.00	0.00	7.00	7.00	7.00	7.00	0.00	0.00
739.00	Alte impozite si taxe fiscale	0.00	0.00	7.00	7.00	7.00	7.00	0.00	0.00
739.00.00	Alte impozite si taxe fiscale	0.00	0.00	7.00	7.00	7.00	7.00	0.00	0.00
750	Venituri din proprietate	0.00	0.00	118630.84	118630.84	118630.84	118630.84	0.00	0.00
750.02	Alte venituri din proprietate	0.00	0.00	118630.84	118630.84	118630.84	118630.84	0.00	0.00
750.02.00	Alte venituri din proprietate	0.00	0.00	118630.84	118630.84	118630.84	118630.84	0.00	0.00
751	Venituri din vanzari de bunuri si servicii	0.00	0.00	129916.00	129916.00	129916.00	129916.00	0.00	0.00
751.03	Amenzi, penalitati si confiscari	0.00	0.00	24183.00	24183.00	24183.00	24183.00	0.00	0.00
751.03.00	Amenzi, penalitati si confiscari	0.00	0.00	24183.00	24183.00	24183.00	24183.00	0.00	0.00
751.04	Diverse venituri	0.00	0.00	77733.00	77733.00	77733.00	77733.00	0.00	0.00
751.04.00	Diverse venituri	0.00	0.00	77733.00	77733.00	77733.00	77733.00	0.00	0.00
751.05	Transferuri voluntare, altele decat subventiile (donatii, sponsorizati)	0.00	0.00	28000.00	28000.00	28000.00	28000.00	0.00	0.00
751.05.00	Transferuri voluntare, altele decat subventiile (donatii, sponsorizati)	0.00	0.00	28000.00	28000.00	28000.00	28000.00	0.00	0.00
770	Finantarea de la buget	0.00	0.00	3817450.26	3817450.26	3817450.26	3817450.26	0.00	0.00
770.00	Finantarea de la buget	0.00	0.00	3817450.26	3817450.26	3817450.26	3817450.26	0.00	0.00
770.00.00	Finantarea de la buget	0.00	0.00	3817450.26	3817450.26	3817450.26	3817450.26	0.00	0.00
772	Venituri din subventii	0.00	0.00	141540.00	141540.00	141540.00	141540.00	0.00	0.00
772.01	Subventii de la bugetul de stat	0.00	0.00	141540.00	141540.00	141540.00	141540.00	0.00	0.00
772.01.00	Subventii de la bugetul de stat	0.00	0.00	141540.00	141540.00	141540.00	141540.00	0.00	0.00
Total conturi din clasa 7XX		40651030.58	40651030.58	31564449.08	31564449.08	72215479.66	72215479.66	41381480.29	41381480.29
TOTAL BALANTA		40651030.58	40651030.58	31564449.08	31564449.08	72215479.66	72215479.66	41381480.29	41381480.29

Conducatorul institutiei

Intocmit,

Conducatorul compartimentului
financiar - contabil



BALANTA DE VERIFICARE
de la 01-01-2020 pana la 31-12-2020

Simbolul conturilor	Denumirea conturilor	Solduri initiale		Rulaj Cumulat		Total Sume		Solduri Finale	
		Debitoare	Creditoare	Debitoare	Creditoare	Debitoare	Creditoare	Debitoare	Creditoare
117	TOTAL BALANTA	219330.53	219330.53	1061395.28	1061395.28	1280725.81	1280725.81	181679.01	181679.01
	Rezultatul reportat	0.00	35353.53	160711.50	180826.00	160711.50	216179.53	0.00	55468.03
117.00	Rezultatul reportat	0.00	35353.53	160711.50	180826.00	160711.50	216179.53	0.00	55468.03
117.00.00	Rezultatul reportat	0.00	35353.53	160711.50	180826.00	160711.50	216179.53	0.00	55468.03
121	Rezultatul patrimonial	187807.35	0.00	139523.39	187807.35	327330.74	187807.35	139523.39	0.00
121.00	Rezultatul patrimonial	187807.35	0.00	139523.39	187807.35	327330.74	187807.35	139523.39	0.00
121.00.00	Rezultatul patrimonial	187807.35	0.00	139523.39	187807.35	327330.74	187807.35	139523.39	0.00
Total conturi din clasa 1XX		187807.35	35353.53	300234.89	368633.35	488042.24	403986.88	139523.39	55468.03
302	Materiale consumabile	21005.28	0.00	47838.54	51545.62	68843.82	51545.62	17298.20	0.00
302.02	Combustibili	8127.58	0.00	10908.37	19035.95	19035.95	19035.95	0.00	0.00
302.02.00	Combustibili	8127.58	0.00	10908.37	19035.95	19035.95	19035.95	0.00	0.00
302.04	Piese de schimb	0.00	0.00	2965.03	2965.03	2965.03	2965.03	0.00	0.00
302.04.00	Piese de schimb	0.00	0.00	2965.03	2965.03	2965.03	2965.03	0.00	0.00
302.08	Alte materiale consumabile	12877.70	0.00	33965.14	29544.64	46842.84	29544.64	17298.20	0.00
302.08.00	Alte materiale consumabile	12877.70	0.00	33965.14	29544.64	46842.84	29544.64	17298.20	0.00
303	Materiale de natura obiectelor de inventar	7366.90	0.00	17490.52	0.00	24857.42	0.00	24857.42	0.00
303.01	Materiale de natura obiectelor de inventar in magazine	0.00	0.00	12682.83	0.00	12682.83	0.00	12682.83	0.00
303.01.00	Materiale de natura obiectelor de inventar in magazine	0.00	0.00	12682.83	0.00	12682.83	0.00	12682.83	0.00
303.02	Materiale de natura obiectelor de inventar in folosinta	7366.90	0.00	4807.69	0.00	12174.59	0.00	12174.59	0.00
303.02.00	Materiale de natura obiectelor de inventar in folosinta	7366.90	0.00	4807.69	0.00	12174.59	0.00	12174.59	0.00
Total conturi din clasa 3XX		28372.18	0.00	65329.06	51545.62	93701.24	51545.62	42155.62	0.00
401	Furnizori	0.00	0.00	95819.98	95819.98	95819.98	95819.98	0.00	0.00
401.01	Furnizori sub 1 an	0.00	0.00	95819.98	95819.98	95819.98	95819.98	0.00	0.00
401.01.00	Furnizori sub 1 an	0.00	0.00	95819.98	95819.98	95819.98	95819.98	0.00	0.00
438	Alte datorii sociale	0.00	0.00	30391.00	30391.00	30391.00	30391.00	0.00	0.00
438.00	Alte datorii sociale	0.00	0.00	30391.00	30391.00	30391.00	30391.00	0.00	0.00

Simbolul conturilor	Denumirea conturilor	Solduri inițiale		Rulaj Cumulat		Total Sume		Solduri Finale	
		Debitoare	Creditoare	Debitoare	Creditoare	Debitoare	Creditoare	Debitoare	Creditoare
438.00.00	Alte datorii sociale	0.00	0.00	30391.00	30391.00	30391.00	30391.00	0.00	0.00
462	Creditori	0.00	3151.00	0.00	-3151.00	0.00	0.00	0.00	0.00
462.01	Creditori sub 1 an	0.00	3151.00	0.00	-3151.00	0.00	0.00	0.00	0.00
462.01.09	Creditori sub 1 an - alte datorii curente	0.00	3151.00	0.00	-3151.00	0.00	0.00	0.00	0.00
481	Decontari între institutia superioara si institutiile subordonate	0.00	180826.00	180826.00	126210.98	180826.00	307036.98	0.00	126210.98
481.09	Alte decontari	0.00	180826.00	180826.00	126210.98	180826.00	307036.98	0.00	126210.98
481.09.00	Alte decontari	0.00	180826.00	180826.00	126210.98	180826.00	307036.98	0.00	126210.98
Total conturi din clasa 4XX		0.00	183977.00	307036.98	249270.96	307036.98	433247.96	0.00	126210.98
521	Disponibil al bugetului local	0.00	0.00	126210.98	126210.98	126210.98	126210.98	0.00	0.00
521.02	Rezultatul executiei bugetare din anul curent	0.00	0.00	126210.98	126210.98	126210.98	126210.98	0.00	0.00
521.02.00	Rezultatul executiei bugetare din anul curent	0.00	0.00	126210.98	126210.98	126210.98	126210.98	0.00	0.00
552	Disponibil pentru sume de mandat si sume in depozit	3151.00	0.00	-3151.00	0.00	0.00	0.00	0.00	0.00
552.00	Disponibil pentru sume de mandat si sume in depozit	3151.00	0.00	-3151.00	0.00	0.00	0.00	0.00	0.00
552.00.00	Disponibil pentru sume de mandat si sume in depozit	3151.00	0.00	-3151.00	0.00	0.00	0.00	0.00	0.00
Total conturi din clasa 5XX		3151.00	0.00	123059.98	126210.98	126210.98	126210.98	0.00	0.00
602	Cheltuieli cu materialele consumabile	0.00	0.00	57496.57	57496.57	57496.57	57496.57	0.00	0.00
602.02	Cheltuieli privind combustibilul	0.00	0.00	22947.56	22947.56	22947.56	22947.56	0.00	0.00
602.02.00	Cheltuieli privind combustibilul	0.00	0.00	22947.56	22947.56	22947.56	22947.56	0.00	0.00
602.04	Cheltuieli privind piesele de schimb	0.00	0.00	5000.00	5000.00	5000.00	5000.00	0.00	0.00
602.04.00	Cheltuieli privind piesele de schimb	0.00	0.00	5000.00	5000.00	5000.00	5000.00	0.00	0.00
602.08	Cheltuieli privind alte materiale consumabile	0.00	0.00	29549.01	29549.01	29549.01	29549.01	0.00	0.00
602.08.00	Cheltuieli privind alte materiale consumabile	0.00	0.00	29549.01	29549.01	29549.01	29549.01	0.00	0.00
610	Cheltuieli privind energia si apa	0.00	0.00	7000.00	7000.00	7000.00	7000.00	0.00	0.00
610.00	Cheltuieli privind energia si apa	0.00	0.00	7000.00	7000.00	7000.00	7000.00	0.00	0.00
610.00.00	Cheltuieli privind energia si apa	0.00	0.00	7000.00	7000.00	7000.00	7000.00	0.00	0.00
624	Cheltuieli cu transportul de bunuri si personal	0.00	0.00	15000.00	15000.00	15000.00	15000.00	0.00	0.00
624.01	Cheltuieli cu transportul de bunuri	0.00	0.00	987.00	987.00	987.00	987.00	0.00	0.00
624.01.00	Cheltuieli cu transportul de bunuri	0.00	0.00	987.00	987.00	987.00	987.00	0.00	0.00
624.02	Cheltuieli cu transportul de personal	0.00	0.00	14013.00	14013.00	14013.00	14013.00	0.00	0.00

Simbolul conturilor	Denumirea conturilor	Solduri iniuale		Rulaj Cumulat		Total Sume		Solduri Finale	
		Debitoare	Creditoare	Debitoare	Creditoare	Debitoare	Creditoare	Debitoare	Creditoare
624.02.00	Cheltuieli cu transportul de personal	0.00	0.00	14013.00	14013.00	14013.00	14013.00	0.00	0.00
626	Cheltuieli postale si taxe de telecomunicatii	0.00	0.00	1000.00	1000.00	1000.00	1000.00	0.00	0.00
626.00	Cheltuieli postale si taxe de telecomunicatii	0.00	0.00	1000.00	1000.00	1000.00	1000.00	0.00	0.00
626.00.00	Cheltuieli postale si taxe de telecomunicatii	0.00	0.00	1000.00	1000.00	1000.00	1000.00	0.00	0.00
628	Alte cheltuieli cu serviciile executate de terti	0.00	0.00	25635.82	25635.82	25635.82	25635.82	0.00	0.00
628.00	Alte cheltuieli cu serviciile executate de terti	0.00	0.00	25635.82	25635.82	25635.82	25635.82	0.00	0.00
628.00.00	Alte cheltuieli cu serviciile executate de terti	0.00	0.00	25635.82	25635.82	25635.82	25635.82	0.00	0.00
629	Alte cheltuieli autorizate prin dispozitii legale	0.00	0.00	3000.00	3000.00	3000.00	3000.00	0.00	0.00
629.01	Alte cheltuieli autorizate prin dispozitii legale - cheltuieli curente	0.00	0.00	3000.00	3000.00	3000.00	3000.00	0.00	0.00
629.01.00	Alte cheltuieli autorizate prin dispozitii legale - cheltuieli curente	0.00	0.00	3000.00	3000.00	3000.00	3000.00	0.00	0.00
677	Ajutoare sociale	0.00	0.00	30391.00	30391.00	30391.00	30391.00	0.00	0.00
677.00	Ajutoare sociale	0.00	0.00	30391.00	30391.00	30391.00	30391.00	0.00	0.00
677.00.00	Ajutoare sociale	0.00	0.00	30391.00	30391.00	30391.00	30391.00	0.00	0.00
Total conturi din clasa 6XX		0.00	0.00	139523.39	139523.39	139523.39	139523.39	0.00	0.00
770	Finantarea de la buget	0.00	0.00	126210.98	126210.98	126210.98	126210.98	0.00	0.00
770.00	Finantarea de la buget	0.00	0.00	126210.98	126210.98	126210.98	126210.98	0.00	0.00
770.00.00	Finantarea de la buget	0.00	0.00	126210.98	126210.98	126210.98	126210.98	0.00	0.00
Total conturi din clasa 7XX		0.00	0.00	126210.98	126210.98	126210.98	126210.98	0.00	0.00
TOTAL BALANTA		219330.53	219330.53	1061395.28	1061395.28	1280725.81	1280725.81	181679.01	181679.01

Conducatorul institutiei

Intocmit,

Conducatorul compartimentului
financiar - contabil

IVASCU MARIA
Semnat digital de IVASCU
MARIA
Data: 2023.01.25 10:55:17
+0200

COZMUTA
LILIANA-MIHAELA
Semnat digital de COZMUTA
LILIANA-MIHAELA
Data: 2023.01.25 10:56:08 +0200

-lei-

Denumirea indicatorilor	Cod indicator	Credite de angajament		Credite bugetare		Angajamente bugetare	Angajamente legale	Plati efectuate	Angajamente legale de platit	Cheltuieli efective
		initiale	definitive	initiale	definitive					
TOTAL CHELTUIELI	00			103000.00	126211.00	126210.98	126210.98	126210.98		139523.39
TOTAL CHELTUIELI SECTIUNEA FUNCTIONARE	00			103000.00	126211.00	126210.98	126210.98	126210.98		139523.39
CHELTUIELI CURENTE	01			103000.00	126211.00	126210.98	126210.98	126210.98		139523.39
TITLUL II BUNURI SI SERVICII	20			96000.00	95820.00	95819.98	95819.98	95819.98		109132.39
Bunuri si servicii	20.01			93000.00	92820.00	92819.98	92819.98	92819.98		106132.39
Furnituri de birou	20.01.01			2000.00	2000.00	2000.00	2000.00	2000.00		2000.00
Materiale pentru curatenie	20.01.02			2000.00	2000.00	2000.00	2000.00	2000.00		2000.00
Încalzit, iluminat si forta motrica	20.01.03			7000.00	7000.00	7000.00	7000.00	7000.00		7000.00
Carburanti si lubrifianti	20.01.05			20000.00	14820.00	14819.98	14819.98	14819.98		22947.56
Piese de schimb	20.01.06			5000.00	5000.00	5000.00	5000.00	5000.00		5000.00
Transport	20.01.07			10000.00	15000.00	15000.00	15000.00	15000.00		15000.00
Posta, telecomunicatii, radio, tv, internet	20.01.08			1000.00	1000.00	1000.00	1000.00	1000.00		1000.00
Alte bunuri si servicii pentru intretinere si functionare	20.01.30			46000.00	46000.00	46000.00	46000.00	46000.00		51184.83
Pregatire profesionala	20.13.00			3000.00	3000.00	3000.00	3000.00	3000.00		3000.00
TITLUL IX ASISTENTA SOCIALA	57			7000.00	30391.00	30391.00	30391.00	30391.00		30391.00
Ajutoare sociale	57.02			7000.00	30391.00	30391.00	30391.00	30391.00		30391.00
Ajutoare sociale in numerar	57.02.01			7000.00	30391.00	30391.00	30391.00	30391.00		30391.00

Conducatorul compartimentului financiar - contabil

IVASCU MARIA
Semnat digital de IVASCU MARIA
Data: 2021.01.25 10:57:59 +02'00'

COZMUTA LILIANA - MIHAELA
Semnat digital de COZMUTA LILIANA-MIHAELA
Data: 2021.01.25 10:57:23 +02'00'